

Comuna Vidani  
CF 45402



**BILANT**  
la data de 30.09.2022

Anexa 1



| Nr. crt. | DENUMIREA INDICATORILOR   | Cod rând | Sold la începutul anului | Sold la sfârșitul perioadei |
|----------|---|----------|--------------------------|-----------------------------|
| A        | B   | C        | 1                        | 2                           |
| 1.       | ACTIVE  | 01       | X                        | X                           |
| 2.       | ACTIVE NECURENTE  | 02       | X                        | X                           |
| 3.       | Active fixe necorporale (ct. 2030000+2050000+2060000+2080100+2080200+ 2330000-2800300-2800500-2800800-2900400-2900500-2900800-2930100*)   | 03       | 225.355                  | 225.355                     |
| 4.       | Instalații tehnice, mijloace de transport, animale, plantații, mobilier, aparatură birotică și alte active corporale (ct.2130100+2130200+2130300+2130400+2140000+ 2310000 -2810300-2810301-2810302-2810303-2810304-2810400-2910300-2910301-2910302-2910303-2910304-2910400-2930200*)      | 04       | 1.414.526                | 1.680.337                   |
| 5.       | Terenuri și clădiri (ct. 2110100+2110200+2120101+2120102+2120201+2120301+2120401+2120501+2120601+2120901+2310000-2810100-2810200-2810201-2810202-2810203-2810204-2810205-2810206-2810207-2810208-2910100-2910200-2910201-2910202-2910203-2910204-2910205-2910206-2910207-2910208-2930200) | 05       | 69.326.369               | 102.433.896                 |
| 6.       | Alte active nefinanciare (ct.2150000)   | 06       | 0                        | 0                           |
| 7.       | Active financiare necurente (investiții pe termen lung) peste un an (ct. 2600100+2600200+2600300+2650000+2670201+ 2670202+2670203+2670204+2670205+2670208-2960101-2960102-2960103-2960200), din care:   | 07       | 500                      | 500                         |
| 8.       | Titluri de participare (ct. 2600100+2600200+2600300-2960101-2960102-2960103)  | 08       | 500                      | 500                         |
| 9.       | Creante necurente - sume ce urmează a fi încasate după o perioada mai mare de un an (ct. 4110201+4110208+4130200+4280202+4610201+ 4610209-4910200-4960200), din care:   | 09       | 0                        | 0                           |
| 10.      | Creante comerciale necurente - sume ce urmează a fi încasate după o perioada mai mare de un an (ct. 4110201+4110208+4130200+4610201-4910200-4960200)  | 10       | 0                        | 0                           |
| 11.      | TOTAL ACTIVE NECURENTE (rd.03+04+05+06+07+09)   | 15       | 70.966.750               | 104.340.088                 |
| 12.      | ACTIVE CURENTE  | 18       | X                        | X                           |

|     |   |      |           |           |
|-----|---|------|-----------|-----------|
| 13. | <b>Stocuri</b> (ct.<br>3010000+3020100+3020200+3020300+3020400+3020500+<br>3020600+3020700+3020800+3020900+3030100+3030200+<br>3040100+3040200+3050100+3050200+3070000+3090000+<br>3310000+3320000+3410000+3450000+3460000+3470000+<br>3490000+3510100+3510200+3540100+3540500+3540600+<br>3560000+3570000+3580000+3590000+3610000+3710000+<br>3810000+/-3480000+/-3780000-3910000-3920100-3920200-<br>3920300-3930000-3940100-3940500-3940600-3950100-3950200-<br>3950300-3950400-3950600-3950700-3950800-3960000-3970000-<br>3970100-3970200-3970300-3980000-4420803) | 19   | 3.162.145 | 3.182.706 |
| 14. | <b>Creanțe curente – sume ce urmează a fi încasate într-o perioadă mai mică de un an-</b>   | 20   | X         | X         |
| 15. | <b>Creanțe din operațiuni comerciale, avansuri și alte decontări</b> (ct. 2320000+2340000+4090101+4090102+4110101+4110108+<br>4130100+4180000+4250000+4280102+4610101+4610109+<br>4730109**+4810101+4810102+4810103+4810900+4830000+484<br>0000+4890101+4890301-4910100-4960100+5120800), din care:   | 21   | 0         | 0         |
| 16. | <b>Decontări privind încheierea execuției bugetului de stat din anul curent (ct. 4890101+4890301)</b>   | 21.1 | 0         | 0         |
| 17. | <b>Creanțe comerciale și avansuri</b> (ct.<br>2320000+2340000+4090101+4090102+4110101+ 4110108+<br>4130100+4180000+4610101-4910100-4960100), din care :   | 22   | 0         | 0         |
| 18. | <b>Avansuri acordate</b> (ct.2320000+2340000+4090101+4090102)   | 22.1 | 0         | 0         |
| 19. | <b>Creanțe bugetare</b> (ct.<br>4310100**+4310200**+4310300**+4310400**+4310500**+<br>4310600**+4310700**+4370100**+4370200**+4370300**+<br>4420400+4420802+4440000**+4460100**+4460200**+<br>4480200+4610102+4610104+4630000+4640000+4650100+<br>4650200+4660401+4660402+4660500+4660900+4810101**+<br>4810102**+ 4810103**+ 4810900**-. 4970000), din care:   | 23   | 1.366.794 | 1.609.816 |
| 20. | <b>Creanțele bugetului general consolidat</b> (ct.<br>4630000+4640000+4650100+4650200+4660401+ 4660402+<br>4660500+4660900-4970000)   | 24   | 1.332.862 | 1.575.884 |
| 21. | <b>Creanțe din operațiuni cu fonduri externe nerambursabile și fonduri de la buget</b> (ct.<br>4500100+4500300+4500501+4500502+4500503+<br>4500504+4500505+4500700+4510100+4510300+4510500+<br>4530100+4540100+4540301+4540302+4540501+4540502+<br>4540503+4540504+4550100+4550301+4550302+4550303+<br>4560100+4560303+4560309+4570100+4570201+4570202+<br>4570203+4570205+4570206+4570209+4570301+4570302+<br>4570309+4580100+4580301+4580302+4610103+4730103**+<br>4740000+4760000), din care:  | 25   | 1.636.650 | 82.508    |
| 22. | <b>Sume de primit de la Comisia Europeană / alti donatori</b> (ct.<br>4500100+4500300+4500501+4500502+4500503+ 4500504+<br>4500505+4500700)   | 26   | 0         | 0         |

|     |  |      |                   |                    |
|-----|--|------|-------------------|--------------------|
| 23. | împrumuturi pe termen scurt acordate (ct. 2670101+2670102+2670103+2670104+2670105+ 2670108+2670601+2670602+2670603+2670604+2670605+ 2670609+4680101+4680102+4680103+4680104+4680105+ 4680106+4680107+4680108+4680109+4690103+4690105+ 4690106+4690108+4690109)   | 27   | 0                 | 640.874            |
| 24. | <b>Total creanțe curente (rd. 21+23+25+27)</b>   | 30   | <b>3.003.444</b>  | <b>2.333.198</b>   |
| 25. | <b>Investiții pe termen scurt (ct.5050000-5950000)</b>   | 31   | 0                 | 0                  |
| 26. | <b>Conturi la trezorerii și instituții de credit :</b>   | 32   | X                 | X                  |
| 27. | <b>Conturi la trezorerie, casa în lei (ct. 5100000+5120101+5120501+5130101+5130301+5130302+5140101+5140301+5140302+5150101+5150103+5150301+5150500+5150600+5160101+5160301+5160302+5170101+5170301+5170302+5200100+5210100+5210300+5230000+5250101+5250102+5250301+5250302+5250400+5260000+5270000+5280000+5290101+5290201+5290301+5290400+5290901+5310101+5410101+5500101+5520000+5550101+5550400+5570101+5580101+5580201+5590101+5600101+5600300+5600401+5610101+5610300+5620101+5620300+5620401+5710100+5710300+5710400+5740101+5740102+5740301+ 5740302+5740400+5750100+5750300+5750400-7700000)</b> | 33   | 662.151           | 1.460.581          |
| 28. | Dobândă de încasat, alte valori, avansuri de trezorerie (ct. 5180701+5320200+5320300+5320400+ 5320500+5320600+5320800+5420100)   | 33.1 | 0                 | 0                  |
| 29. | depozite   | 34   | X                 | X                  |
| 30. | <b>Conturi la instituții de credit, BNR, casă în valută (ct. 5110101+5110102+5120102+5120402+5120502+5130102+5130202+5140102+5140202+5150102+5150202+5150302+5160102+5160202+5170102+5170202+5290102+5290202+5290302+5290902+5310402+5410102+5410202+5500102+5550102+5550202+5570202+5580102+5580202+5580302+5580303+5590102+5590202+5600102+5600103+5600402+5610102+5610103+5620102+5620103+5620402)</b>  | 35   | 43.760            | 522                |
| 31. | Dobândă de încasat, avansuri de trezorerie (ct.5180702+5420200)  | 35.1 | 0                 | 0                  |
| 32. | depozite   | 36   | X                 | X                  |
| 33. | <b>Total disponibilități și alte valori (rd.33+33.1+35+35.1)</b>   | 40   | <b>705.911</b>    | <b>1.461.103</b>   |
| 34. | <b>Conturi de disponibilități ale Trezoreriei Centrale și ale trezoreriilor teritoriale (ct. 5120600+5120700+5120901+5120902+5121000+ 5121100+5240100+5240200+5240300+5550101+5550102+ 5550103 - 7700000)</b>  | 41   | 0                 | 0                  |
| 35. | Dobândă de încasat, alte valori, avansuri de trezorerie (ct. 5320400+5180701+5180702)  | 41.1 | 0                 | 0                  |
| 36. | Cheltuieli în avans (ct. 4710000 )   | 42   | 0                 | 0                  |
| 37. | <b>TOTAL ACTIVE CURENTE (rd.19+30+31+40+41+41.1+42)</b>  | 45   | <b>6.871.500</b>  | <b>6.977.007</b>   |
| 38. | <b>TOTAL ACTIVE (rd.15+45)</b>   | 46   | <b>77.838.250</b> | <b>111.317.095</b> |
| 39. | <b>DATORII</b>   | 50   | X                 | X                  |
| 40. | <b>DATORII NECURENTE- sume ce urmează a fi plătite după-o perioadă mai mare de un an</b>   | 51   | X                 | X                  |

|     |  |      |           |           |
|-----|--|------|-----------|-----------|
| 41. | <b>Sume necurente- sume ce urmează a fi plătite după o perioadă mai mare de un an</b> (ct. 2690200+4010200+4030200+4040200+4050200+ 4280201+4620201+4620209+5090000), din care:  | 52   | 0         | 0         |
| 42. | <b>Datorii comerciale</b> (ct.4010200+4030200+4040200+4050200+4620201)   | 53   | 0         | 0         |
| 43. | <b>Împrumuturi pe termen lung</b> (ct. 1610200+1620200+1630200+1640200+1650200+1660201+1660202+1660203+1660204+1670201+1670202+1670203+1670208+1670209-1690200)  | 54   | 60.226    | 60.226    |
| 44. | <b>Provizioane</b> (ct. 1510201+1510202+1510203+1510204+1510208)   | 55   | 0         | 0         |
| 45. | <b>TOTAL DATORII NECURENTE (rd.52+54+55)</b>   | 58   | 60.226    | 60.226    |
| 46. | <b>DATORII CURENTE - sume ce urmează a fi plătite într-o perioadă de până la un an</b>   | 59   | X         | X         |
| 47. | <b>Datorii comerciale, avansuri și alte decontări</b> (ct. 2690100+4010100+4030100+4040100+4050100+4080000+4190000+4620101+4620109+4730109+4810101+4810102+4810103+4810900+ 4830000+4840000+4890201+5090000+5120800), din care:  | 60   | 1.017.041 | 1.251.369 |
| 48. | <b>Decontări privind încheierea execuției bugetului de stat din anul curent (ct. 4890201)</b>  | 60.1 | 0         | 0         |
| 49. | <b>Datorii comerciale și avansuri</b> (ct. 4010100+4030100+4040100+4050100+ 4080000+ 4190000+4620101), din care:   | 61   | 940.745   | 1.175.690 |
| 50. | <b>Avansuri primite (ct.4190000)</b>   | 61.1 | 0         | 0         |
| 51. | <b>Datorii către bugete</b> (ct. 4310100+4310200+4310300+4310400+4310500+4310600+4310700+4370100+4370200+4370300+4400000+4410000+4420300+4420801+4440000+4460100+4460200+4480100+4550501+4550502+4550503+4620109+4670100+4670200+4670300+ 4670400+4670500+4670900+ 4730109+4810900), din care:   | 62   | 154.148   | 147.268   |
| 52. | <b>Datoriile instituțiilor publice către bugete</b>  | 63   | X         | X         |
| 53. | <b>Contribuții sociale</b> (ct. 4310100+4310200+4310300+4310400+4310500+4310600+4310700+4370100+4370200+4370300)   | 63.1 | 82.886    | 86.421    |
| 54. | <b>Sume datorate bugetului din Fonduri externe nerambursabile</b> (ct.4550501+4550502+4550503)   | 64   | 0         | 0         |
| 55. | <b>Datorii din operațiuni cu Fonduri externe nerambursabile și fonduri de la buget, alte datorii către alte organisme internaționale</b> (ct. 4500200+4500400+4500600+4510200+4510401+4510402+4510409+4510601+4510602+ 4510603+4510605+4510606+4510609+4520100+4520200+ 4530200+4540200+4540401+4540402+4540601+4540602+ 4540603+4550200+4550401+4550402+4550403+4550404+ 4550409+4560400+4580401+4580402+4580501+4580502+ 4590000+4620103+ 4730103+4760000) | 65   | 0         | 0         |

|     |  |      |            |             |
|-----|--|------|------------|-------------|
| 56. | din care: sume datorate Comisiei Europene / alti donatori<br>(ct.4500200+4500400+4500600+4590000+4620103)  | 66   | 0          | 0           |
| 57. | <b>Împrumuturi pe termen scurt - sume ce urmează a fi plătite într-o perioadă de până la un an</b><br>(ct. 5180601+5180603+5180604+5180605+5180606+5180608+5180609+5180800+5190101+5190102+5190103+5190104+5190105+5190106+5190107+5190108+5190109+5190110+ 5190180+5190190 )                                    | 70   | 0          | 640.874     |
| 58. | <b>Împrumuturi pe termen lung – sume ce urmează a fi plătite în cursul exercițiului curent</b><br>(ct. 1610100+1620100+1630100+1640100+1650100+1660101+1660102+1660103+1660104+1670101+1670102+1670103+1670108+1670109+1680100+1680200+1680300+1680400+1680500+1680701+1680702+1680703+1680708+1680709 -1690100) | 71   | 0          | 0           |
| 59. | <b>Salariile angajaților</b> (ct. 4210000+4230000+4260000+4270100+4270300+4280101)   | 72   | 154.444    | 165.605     |
| 60. | <b>Alte drepturi cuvenite altor categorii de persoane (pensii, indemnizații de șomaj, burse)</b> (ct. 4220100+4220200+4240000+4260000+4270200+ 4270300+4290000+4380000), din care:   | 73   | 0          | 0           |
| 61. | <b>Pensii, indemnizații de șomaj, burse</b>  | 73.1 | X          | X           |
| 62. | <b>Venituri în avans</b> (ct.4720000)  | 74   | 1.636.649  | 0           |
| 63. | <b>Provizioane</b><br>(ct.1510101+1510102+1510103+1510104+1510108)   | 75   | 0          | 0           |
| 64. | <b>TOTAL DATORII CURENTE</b><br>(rd.60+62+65+70+71+72+73+74+75)  | 78   | 2.962.282  | 2.205.116   |
| 65. | <b>TOTAL DATORII (rd.58+78)</b>  | 79   | 3.022.508  | 2.265.342   |
| 66. | <b>ACTIVE NETE = TOTAL ACTIVE – TOTAL DATORII = CAPITALURI PROPRII</b><br>(rd.80= rd.46-79 = rd.90)  | 80   | 74.815.742 | 109.051.753 |
| 67. | <b>CAPITALURI PROPRII</b>  | 83   | X          | X           |
| 68. | <b>Rezerve, fonduri</b><br>(ct.1000000+1010000+1020101+1020102+1020103+1030000+1040101+1040102+1040103+1050100+1050200+1050300+1050400+1050500+1060000+1320000+1330000)  | 84   | 66.075.687 | 97.559.300  |
| 69. | <b>Rezultatul reportat</b><br>(ct.1170000- sold creditor)  | 85   | 5.656.116  | 8.808.725   |
| 70. | <b>Rezultatul reportat</b><br>(ct.1170000- sold debitor)   | 86   | 0          | 0           |
| 71. | <b>Rezultatul patrimonial al exercitiului</b><br>(ct.1210000- sold creditor)   | 87   | 3.083.939  | 2.683.728   |
| 72. | <b>Rezultatul patrimonial al exercitiului</b><br>(ct.1210000- sold debitor)  | 88   | 0          | 0           |
| 73. | <b>TOTAL CAPITALURI PROPRII</b><br>(rd.84+85-86+87-88)   | 90   | 74.815.742 | 109.051.753 |

eXpert Bugetar (c) Adi-Com SOFT 2022

\*) Conturi de repartizat după natura elementelor respective.

\*\*) Solduri debitoare ale conturilor respective.

Primar,  
Catalin Brînzanu



Contabil,  
Cameluța Tătaru

## SITUATIA ACTIVEI SI DATORIILOR din administratia locala la data de 30.09.2022

| Nr rand | Denumirea indicatrilor  | Cod rand | Inceputul perioadei | Sfirsitul perioadei |
|---------|---|----------|---------------------|---------------------|
|         | Numerar în lei în casieria institutiilor publice locale si ale institutiilor publice de subordonare locala  | 4        | 0                   | 16.094              |
|         | Disponibilitati în lei ale institutiilor publice locale si ale institutiilor publice de subordonare locala, la trezorerii din care :  | 5        | 662.151             | 1.444.487           |
|         | Total (în baze cash) (rd.04+05)   | 8        | 662.151             | 1.460.581           |
|         | Total (în baze accrual) (rd.08+09)  | 10       | 662.151             | 1.460.581           |
|         | Disponibilitati ale institutiilor publice locale si ale institutiilor de subordonare locala la institutiile de credit rezidente din care :  | 32       | 43.760              | 522                 |
|         | Fonduri externe nerambursabile preaderare (ct.515)  | 33       | 43.760              | 0                   |
|         | Total (în baze cash) (rd.32+35)   | 36       | 43.760              | 522                 |
|         | Total (în baze accrual)( rd.36+37)  | 38       | 43.760              | 522                 |
|         | Actiuni necotate detinute de autoritatile locale la societati nefinanciare (ct.2600200 - ct.2960102) (S.11)   | 131      | 500                 | 500                 |
|         | Total (la valoarea contabila neta (la valoarea de intrare mai puțin ajustarile cumulate pentru pierderea de valoare)(rd.131+132+133)  | 134      | 500                 | 500                 |
| 1       | Creante ale bugetului local (ct.464-497). Total (rd.177+178+179+183), din care:   | 176      | 1.332.862           | 1.575.884           |
|         | -de la populatie  | 177      | 1.332.862           | 1.575.884           |
|         | Total creante (rd.176+184)  | 185      | 1.332.862           | 1.575.884           |
|         | Sume de primit de la Autoritatea de Certificare si Plata, Autoritatilor de Management si Agentiile de Plati reprezentând fonduri externe nerambursabile postaderare(ct.4583.1)        | 191      | 1.636.650           | 82.508              |
| 1       | Sume datorate tertilor reprezentând garantii si cautiuni aflate în conturile institutiilor publice (ct.4281+ 462). Total (rd.204+205+206) din care :                                  | 203      | 16.328              | 21.370              |
|         | - salariatilor (gospodariile populatiei ) (S.143)   | 204      | 16.328              | 21.370              |
|         | Sume primite din excedentul anului precedent pentru acoperirea golurilor temporare de casă si pentru finantarea cheltuielilor sectiunii de dezvoltare(ct.5197)                        | 267.1    | 0                   | 640.874             |
|         | Total (în baze cash)(rd.262+266+267)  | 268      | 0                   | 640.874             |
|         | Total (în baze accrual) (cash+dobânzi)(rd.268+274)  | 275      | 0                   | 640.874             |
|         | Credite pe termen lung primite (contractate, garantate, asimilate, etc.) de institutiile publice locale (ct.1622+1632+1642+1672). Total (rd.287+288+289+289.1) din care acordate de : | 286      | 60.226              | 60.226              |
|         | -Societati care accepta depozite, exclusiv banca centrala (S.122)   | 287      | 60.226              | 60.226              |
|         | Total (în baze cash)(rd.286)  | 290      | 60.226              | 60.226              |
|         | Datorii comerciale curente legate de livrari de bunuri si servicii (ct.401+403+404+405+408+419+4621). Total (rd.321+322+326+327) din care catre:                                      | 320      | 940.745             | 1.175.690           |
|         | -Societati nefinanciare (S.11)  | 321      | 940.745             | 1.175.690           |
|         | Datoriile institutiilor publice din administratia locala catre bugete ( ct.4423+ 431+437+4428 +444+446+4481)  | 331      | 96.591              | 100.998             |
|         | Salariile angajatilor (ct 421+423+426 +4271+ 4273 +4281)  | 332      | 154.444             | 165.605             |

| Nr<br>rand | Denumirea indicaotrilor    | Cod<br>rand | Inceputul<br>perioadei | Sfirsitul<br>perioadei |
|------------|----------------------------|-------------|------------------------|------------------------|
|            | Total (rd.331+332+333+334) | 335         | 251.035                | 266.603                |

**Primar,  
Catalin Brînzanu**

**Contabil,  
Cameluța Tătaru**



.....  
*Cameluța Tătaru*

CONTUL DE REZULTAT PATRIMONIAL

30.09.2022

cod 02

- lei-

| Nr. Crt. | DENUMIREA INDICATORULUI  | Cod rând | An precedent     | An curent        |
|----------|--|----------|------------------|------------------|
| A        | B  | C        | 1                | 2                |
| I.       | <b>VENITURI OPERATIONALE</b>   | 01       | 0                | 0                |
| 1.       | Venituri din impozite, taxe, contribuții de asigurări și alte venituri ale bugetelor (ct. 7300100+7300200+7310100+7310200+7320100+7330000+7340000+7350100+7350200+7350300+7350400+7350500+7350600+7360100+7390000+7450100+7450200+7450300+7450400+7450500+7450700+7450900+7460100+7460200+7460300+7460900) | 02       | 4.992.972        | 5.528.549        |
| 2.       | Venituri din activități economice (ct.7210000+7220000+7510100+7510200+/-7090000)   | 03       | 3.080            | 240              |
| 3.       | Finanțări, subvenții, transferuri (ct.7510500+7710000+7720100+7720200+7740100+7740200+7750000+7760000+7780000+7790101+7790109)   | 04       | 1.404.434        | 1.963.689        |
| 4.       | Alte venituri operaționale (ct. 7140000+7180000+7500000+7510300+7510400+7810200+7810300+7810401+7810402+7770000)   | 05       | 366.568          | 335.364          |
|          | <b>TOTAL VENITURI OPERAȚIONALE (rd.02+03+04+05)</b>  | 06       | <b>6.767.054</b> | <b>7.827.842</b> |
| II.      | <b>CHELTUIELI OPERAȚIONALE</b>   | 07       | 0                | 0                |
| 1.       | Salariile și contribuțiile sociale aferente angajaților (ct. 6410000+6420000+6450100+6450200+6450300+6450400+6450500+6450600+6450700+6450800+6460000+6470000)  | 08       | 1.910.242        | 2.070.439        |
| 2.       | Subvenții și transferuri (ct. 6700000+6710000+6720000+6730000+6740000+6750000+6760000+6770000+6780000+6790000)   | 09       | 655.427          | 785.200          |
| 3.       | Stocuri, consumabile, lucrări și servicii executate de terți (ct. 6010000+6020100+6020200+6020300+6020400+6020500+6020600+6020700+6020800+6020900+6030000+6060000+6070000+6080000+6090000+6100000+6110000+6120000+6130000+6140000+6220000+6230000+6240100+6240200+6260000+6270000+6280000+6290100)         | 10       | 1.668.652        | 2.133.089        |
| 4.       | Cheltuieli de capital, amortizări și provizioane (ct. 6290200+6810100+6810200+6810300+6810401+6810402+6820101+6820109+6820200+6890100+6890200)   | 11       | 92.718           | 139.378          |
| 5.       | Alte cheltuieli operaționale (6350100+6540000+6580101+6580109)   | 12       | 0                | 0                |
|          | <b>TOTAL CHELTUIELI OPERAȚIONALE (rd.08+09+10+11+12)</b>   | 13       | <b>4.327.039</b> | <b>5.128.106</b> |
| III.     | <b>REZULTATUL DIN ACTIVITATEA OPERAȚIONALĂ</b>   | 14       | 0                | 0                |
|          | <b>- EXCEDENT (rd.06- rd.13)</b>   | 15       | <b>2.440.015</b> | <b>2.699.736</b> |



|       |   |      |           |           |
|-------|---|------|-----------|-----------|
|       | - DEFICIT (rd.13- rd.06)  | 16   | 0         | 0         |
| IV.   | VENITURI FINANCIARE (ct. 7630000+7640000+7650100+7650200+7660000+7670000+7680000+7690000+7860300+7860400)           | 17   | 0         | 0         |
| V.    | CHELTUIELI FINANCIARE (ct. 6630000+6640000+6650100+6650200+6660000+6670000+6680000+6690000+6860300+6860400+6860800) | 18   | 0         | 0         |
| VI.   | REZULTATUL DIN ACTIVITATEA FINANCIARĂ   | 19   | 0         | 0         |
|       | - EXCEDENT (rd.17- rd.18)   | 20   | 0         | 0         |
|       | - DEFICIT (rd.18- rd.17)  | 21   | 0         | 0         |
| VII.  | REZULTATUL DIN ACTIVITATEA CURENTĂ  | 22   | 0         | 0         |
|       | - EXCEDENT (rd.15+20-16-21)   | 23   | 2.440.015 | 2.699.736 |
|       | - DEFICIT (rd.16+21-15-20)  | 24   | 0         | 0         |
| VIII. | VENITURI EXTRAORDINARE (ct.7910000)   | 25   | 1.754     | 0         |
| IX.   | CHELTUIELI EXTRAORDINARE (ct.6900000+6910000)   | 26   | 0         | 0         |
| X.    | REZULTATUL DIN ACTIVITATEA EXTRAORDINARĂ  | 27   | 0         | 0         |
|       | - EXCEDENT (rd.25-rd.26)  | 28   | 1.754     | 0         |
|       | - DEFICIT (rd.26-rd.25)   | 29   | 0         | 0         |
| XI.   | REZULTATUL PATRIMONIAL AL EXERCIȚIULUI (BRUT)   | 29.1 | 0         | 0         |
|       | - EXCEDENT (rd. 23+28-24-29)  | 29.2 | 2.441.769 | 2.699.736 |
|       | - DEFICIT (rd. 24+29-23-28)   | 29.3 | 0         | 0         |
|       | Cheltuieli cu impozitul pe profit (din ct. 6350200)   | 29.4 | 0         | 0         |
| XII.  | REZULTATUL PATRIMONIAL AL EXERCIȚIULUI (NET)  | 30   | 0         | 0         |
|       | - EXCEDENT (rd. 29.2 - rd.29.4)   | 31   | 2.441.769 | 2.699.736 |
|       | - DEFICIT (rd. 29.3 + rd.29.4)  | 32   | 0         | 0         |

eXpert Bugetar (c) Adi-Com SOFT 2022

Primar,  
Catalin Brinzanu



Contabil,  
Cameluța Tătaru

SITUATIA FLUXURILOR DE TREZORERIE  
la data de 30.09.2022

| Denumirea indicatorului   | Cod rand | TOTAL      | 5310101   | Buget de stat | Buget local | Sursa F -<br>Instituti publice<br>finantate<br>integral din<br>venituri proprii | Sursa G -<br>Instituti publice<br>finantate partial<br>din venituri<br>proprii | Sursa E -<br>Activitati<br>finantate din<br>venituri proprii | Sursa C -<br>Credite interne | 5xx     | 5520000 |
|---|----------|------------|-----------|---------------|-------------|---|--|--|------------------------------|---------|---------|
| I. Numerar din activitatea operationala                                 | 01       | 0          | 0         | 0             | 0           | 0   | 0  | 0  | 0                            | 0       | 0       |
| 1. Incasari   | 02       | 9.491.376  | 1.120.714 | 0             | 7.474.933   | 0   | 0  | 8.992  | 0                            | 886.737 | 886.737 |
| 2. Plati  | 03       | 7.545.787  | 1.104.620 | 0             | 5.528.813   | 0   | 0  | 25.000   | 0                            | 887.354 | 887.354 |
| 3. Numerar net din activitatea operationala                             | 04       | 1.945.589  | 16.094    | 0             | 1.946.120   | 0   | 0  | -16.008  | 0                            | -617    | -617    |
| II. Numerar din activitatea de investitii                               | 05       | 0          | 0         | 0             | 0           | 0   | 0  | 0  | 0                            | 0       | 0       |
| 1. Incasari   | 06       | 0          | 0         | 0             | 0           | 0   | 0  | 0  | 0                            | 0       | 0       |
| 2. Plati  | 07       | 1.147.159  | 0         | 0             | 1.147.159   | 0   | 0  | 0  | 0                            | 0       | 0       |
| 3. Numerar net din activitatea de investitii                            | 08       | -1.147.159 | 0         | 0             | -1.147.159  | 0   | 0  | 0  | 0                            | 0       | 0       |
| III. Numerar din activitatea de finantare                               | 09       | 0          | 0         | 0             | 0           | 0   | 0  | 0  | 0                            | 0       | 0       |
| 1. Incasari   | 10       | 640.874    | 0         | 0             | 623.000     | 0   | 0  | 17.874   | 0                            | 0       | 0       |
| 2. Plati  | 11       | 0          | 0         | 0             | 0           | 0   | 0  | 0  | 0                            | 0       | 0       |
| 3. Numerar net din activitatea de finantare                             | 12       | 640.874    | 0         | 0             | 623.000     | 0   | 0  | 17.874   | 0                            | 0       | 0       |
| IV. Cresterea (descresterea) neta de numerar si echivalent de numerar   | 13       | 1.439.304  | 16.094    | 0             | 1.421.961   | 0   | 0  | 1.866  | 0                            | -617    | -617    |
| V. Numerar si echivalent de numerar la inceputul anului                 | 14       | 662.151    | 0         | 0             | 627.760     | 0   | 0  | 17.874   | 0                            | 16.517  | 16.517  |
| - sume recuperate din excedentul anului precedent                       | 14.1     | 0          | 0         | 0             | 0           | 0   | 0  | 0  | 0                            | 0       | 0       |
| - sume utilizate din excedentul anului precedent                        | 14.2     | 640.874    | 0         | 0             | 623.000     | 0   | 0  | 17.874   | 0                            | 0       | 0       |
| Sume transferate din disponibilul neutilizat la finele anului precedent | 14.3     | 0          | 0         | 0             | 0           | 0   | 0  | 0  | 0                            | 0       | 0       |

| Denumirea indicatorului                                 | Cod rand | TOTAL     | 5310101 | Buget de stat | Buget local | Sursa F -<br>Instituti publice<br>finantate<br>integral din<br>venituri proprii | Sursa G -<br>Instituti publice<br>finantate partial<br>din venituri<br>proprii | Sursa E -<br>Activitati<br>finantate din<br>venituri proprii | Sursa C -<br>Credite interne | 5xx    | 5520000 |
|---|----------|-----------|---------|---------------|-------------|---|--|--|------------------------------|--------|---------|
| Numerar si echivalent de numerar la<br>sfirsitul anului | 15       | 1.460.581 | 16.094  | 0             | 1.426.721   | 0   | 0  | 1.566  | 0                            | 15.900 | 15.900  |

Primar,  
Catalin Brnzanu



Contabil,  
Cameluța Tătaru

.....  
*Cameluța Tătaru*

**JUDEȚUL IAȘI**  
**COMUNA VLĂDENI**

CIF 4540216

TEL/ FAX : 0232 / 299.690

E mail: [primariavladeniiasi@yahoo.com](mailto:primariavladeniiasi@yahoo.com); [primaria@primariavladeniiasi.ro](mailto:primaria@primariavladeniiasi.ro)

Nr. înreg 4406 din 14.10.2022

Nota explicativa cu privire la inregistrarea soldului de casa la data de 30.09..2022 si diferentele constatate între venituri efectiv încasate si soldurile din trezorerie la data de 30.09.2022

La data de 30.09.2022 UAT Comuna Vladeni înregistreaza un sold de casa în sumă de **16.094 lei** , respectiv diferențe în contul de execuție –anexa 12 incheiat la data de 30.06.2022 între încasările înregistrate în contabilitatea instituției și încasările din execuția de casă la data de 30.09.2022 eliberată de Trezoreria Iași.

Mentionăm că aceste diferențe provin din încasari impozite st taxe la UAT Comuna Vladeni, in numerar, in ultima zi lucratoare a lunii iunie 2022 si se distribuie pe conturi conform tabelului de mai jos. Această sumă a fost depusa în data de 03 octombrie 2022 în conturile UAT Comuna Vlădeni deschise la Trezoreria Iași .

| INDICATOR  | SOLD CASA lei    |
|--|------------------|
| <b>TOTAL VENITURI</b>                              | <b>16.094,00</b> |
| 07.02.02.01.- impozit cladiri PF                   | 787,00           |
| 07.02.02.01.-impozit terenuri PF                   | 919,00           |
| 07.02.03 – impozit terenuri extravilane            | 3.253,00         |
| 15.02.50- taxe CU                                  | 6,00             |
| 16.02.02.01 – T.M.T. PF                            | 2.959,00         |
| 18.02.50-alte impozite sit axe                     | 4.089,00         |
| 30.02.05.30- venituri din concesiuni și închirieri | 736,00           |
| 35.02.01- venituri din amenzi                      | 3.345,00         |

Ordonator principal de credite,  
Primar ,  
Cătălin Brînzănu



Contabil,  
Cameluța Tătaru

COMUNA VLADENI

CIF: 4540216

Adresa: VLADENI, Str. PRINCIPALA, Nr. 1, Jud. Iasi

Telefon: 0232-299-690

Fax: 0232-299-700

primariavladeniiasi@yahoo.com

## TOTAL DISTRIBUIT PE IBANURI

23 septembrie 2022 - 30 septembrie 2022

| Nr. Crt.              | IBAN                       | Debit           | Ramasita        | Majorari        | Total fara bonificatii | Bonificatii | Total cu bonificatii |
|-----------------------|----------------------------|-----------------|-----------------|-----------------|------------------------|-------------|----------------------|
| 1                     | RO21TREZ4062107020203XXX ✓ | 1.068,00        | 1.672,00        | 513,00          | 3.253,00               | 0,00        | 3.253,00 ✓           |
| 2                     | RO24TREZ4062107020201XXX ✓ | 284,00          | 610,00          | 25,00           | 919,00                 | 0,00        | 919,00 ✓             |
| 3                     | RO31TREZ40621A300530XXXX   | 736,00          | 0,00            | 0,00            | 736,00                 | 0,00        | 736,00 ✓             |
| 4                     | RO57TREZ40621180250XXXXX ✓ | 2.899,00        | 852,00          | 338,00          | 4.089,00               | 0,00        | 4.089,00 ✓           |
| 5                     | RO57TREZ40621A350102XXXX   | 345,00          | 3.000,00        | 0,00            | 3.345,00               | 0,00        | 3.345,00 ✓           |
| 6                     | RO77TREZ4062107020101XXX ✓ | 429,00          | 321,00          | 37,00           | 787,00                 | 0,00        | 787,00 ✓             |
| 7                     | RO82TREZ40621150250XXXXX ✓ | 6,00            | 0,00            | 0,00            | 6,00                   | 0,00        | 6,00 ✓               |
| 8                     | RO96TREZ4062116020201XXX   | 782,00          | 1.652,00        | 525,00          | 2.959,00               | 0,00        | 2.959,00 ✓           |
| <b>TOTAL GENERAL:</b> |                            | <b>6.549,00</b> | <b>8.107,00</b> | <b>1.438,00</b> | <b>16.094,00</b>       | <b>0,00</b> | <b>16.094,00</b>     |

PRIMAR  
CATALIN BRINZANU

CONTABIL  
CAMELUTA TATARU

INSP. IMPOZITE SI TAXE  
VIORICA MUTIHAC

## TOTAL DISTRIBUIT PE CONTURI

23 septembrie 2022 - 30 septembrie 2022

| Nr. Crt. | Denumire cont  | Debit           | Ramasita        | Majorari        | Total fara bonificatii | Bonificatii | Total cu bonificatii |
|----------|--|-----------------|-----------------|-----------------|------------------------|-------------|----------------------|
| 1        | 07.2A.01.01 - Impozit pe constructii persoane fizice   | 429,00          | 321,00          | 37,00           | 787,00                 | 0,00        | 787,00               |
| 2        | 07.2A.02.01 - Impozit pe terenuri persoane fizice      | 280,00          | 610,00          | 25,00           | 915,00                 | 0,00        | 915,00               |
| 3        | 07.2A.02.02.01 - Taxa pe terenuri persoane fizice      | 4,00            | 0,00            | 0,00            | 4,00                   | 0,00        | 4,00                 |
| 4        | 07.2A.02.03 - Impozit pe terenurile extravilane        | 1.044,00        | 1.672,00        | 512,00          | 3.228,00               | 0,00        | 3.228,00             |
| 5        | 07.2A.02.03.02 - Taxa pe terenurile extravilane        | 24,00           | 0,00            | 1,00            | 25,00                  | 0,00        | 25,00                |
| 6        | 15.2A.50.01 - Taxa certificat urbanism - CJ            | 6,00            | 0,00            | 0,00            | 6,00                   | 0,00        | 6,00                 |
| 7        | 16.2A.02.01 - Impozit asupra mij. de transport PF      | 782,00          | 1.652,00        | 525,00          | 2.959,00               | 0,00        | 2.959,00             |
| 8        | 18.2A.50 - Alte impozite si taxe                       | 715,00          | 0,00            | 0,00            | 715,00                 | 0,00        | 715,00               |
| 9        | 18.2A.50.01 - Taxa Salubritate - inainte de 2019       | 0,00            | 32,00           | 0,00            | 32,00                  | 0,00        | 32,00                |
| 10       | 18.2A.50.02 - Taxa salubritate                         | 2.184,00        | 820,00          | 338,00          | 3.342,00               | 0,00        | 3.342,00             |
| 11       | 30.2A.05.30.02 - Venituri din Concesiuni si Inchirieri | 736,00          | 0,00            | 0,00            | 736,00                 | 0,00        | 736,00               |
| 12       | 35.2A.01.02.01 - Venituri din amenzi cu debit          | 0,00            | 2.090,00        | 0,00            | 2.090,00               | 0,00        | 2.090,00             |
| 13       | 35.2A.01.02.02 - Venituri din amenzi fara debit        | 145,00          | 0,00            | 0,00            | 145,00                 | 0,00        | 145,00               |
| 14       | 35.2A.01.02.04 - Venituri din amenzi contraventionale  | 200,00          | 910,00          | 0,00            | 1.110,00               | 0,00        | 1.110,00             |
|          | <b>TOTAL GENERAL:</b>                                  | <b>6.549,00</b> | <b>8.107,00</b> | <b>1.438,00</b> | <b>16.094,00</b>       | <b>0,00</b> | <b>16.094,00</b>     |

**SITUATIA FLUXURILOR DE TREZORERIE**  
**la data de 30.09.2022**

| Denumirea indicatorului   | Cod rand | TOTAL   | 5310101 | 5xx     | 5120102 | 5150202 | 5500102 |
|---|----------|---------|---------|---------|---------|---------|---------|
| 1. Incasari   | 02       | 1.315   | 0       | 1.315   | 675     | 0       | 640     |
| 2. Plati  | 03       | 44.553  | 0       | 44.553  | 675     | 43.760  | 118     |
| 3. Numerar net din activitatea operationala                           | 04       | -43.238 | 0       | -43.238 | 0       | -43.760 | 522     |
| IV. Cresterea (descresterea) neta de numerar si echivalent de numerar | 13       | -43.238 | 0       | -43.238 | 0       | -43.760 | 522     |
| V. Numerar si echivalent de numerar la inceputul anului               | 14       | 43.760  | 0       | 43.760  | 0       | 43.760  | 0       |
| Numerar si echivalent de numerar la sfirsitul anului                  | 17       | 522     | 0       | 522     | 0       | 0       | 522     |

Primar,  
Cătălin Brînzănu

Contabil,  
Cameluța Tătaru



.....  
*[Signature]*

**DISPONIBIL DIN MIJLOACE CU DESTINAȚIE SPECIALĂ**  
**la data de ...**

| Denumirea indicatorilor   | Nr rand | Disponibil la<br>inceputul anului | Incasari | Plati | Disponibil la sfarsitul<br>perioadei |
|---|---------|-----------------------------------|----------|-------|--------------------------------------|
| TOTAL (rd 02 la 01)   | 01      | 0                                 | 640      | 118   | 522                                  |
| - Garantii materiale retinute gestionarilor conform Legii nr. 22/1969 | 03      | 0                                 | 640      | 118   | 522                                  |

Primar,  
Catalin Brinzanu



Contabil,  
Cameleuța Tătaru

.....



BALANTA SINTETICA  
30.09.2022

| Simbol    | Denumire  | Sold initial |            | Rulaje precedente |            | Rulaje luna |          | Total rulaje |            | Total sume |            | Sold final |            |
|-----------|---|--------------|------------|-------------------|------------|-------------|----------|--------------|------------|------------|------------|------------|------------|
|           |   | Debitor      | Creditor   | Debitor           | Creditor   | Debitor     | Creditor | Debitor      | Creditor   | Debitor    | Creditor   | Debitor    | Creditor   |
| 103.00.00 | Fondul bunurilor care alcătuiesc domeniul public al unităților administrativ - teritoriale                          | 0            | 64.343.172 | 590.543           | 1.159.104  | 0           | 0        | 590.543      | 1.159.104  | 590.543    | 65.502.276 | 0          | 64.911.733 |
| 104.01.01 | Fondul bunurilor care alcătuiesc domeniul privat al unităților administrativ - teritoriale                          | 0            | 125.000    | 0                 | 0          | 0           | 0        | 0            | 0          | 0          | 125.000    | 0          | 125.000    |
| 104.01.02 | Fondul bunurilor care alcătuiesc proprietatea privată a instituției publice din administrația locală                | 0            | 1.607.515  | 0                 | 30.915.052 | 0           | 0        | 0            | 30.915.052 | 0          | 32.522.567 | 0          | 32.522.567 |
| 105.01.00 | Rezerve din reevaluarea terenurilor și amenajărilor la terenuri   | 0            | 0          | 31.101.740        | 31.101.740 | 0           | 0        | 31.101.740   | 31.101.740 | 31.101.740 | 31.101.740 | 0          | 0          |
| 105.02.00 | Rezerve din reevaluarea construcțiilor  | 0            | 0          | 864.727           | 864.727    | 0           | 0        | 864.727      | 864.727    | 864.727    | 864.727    | 0          | 0          |
| 117.00.00 | Rezultatul reportat   | 0            | 5.656.116  | 720.452           | 3.816.806  | 0           | 56.255   | 720.452      | 3.873.061  | 720.452    | 9.529.177  | 0          | 8.808.725  |
| 121.00.00 | Rezultatul patrimonial  | 0            | 3.083.939  | 8.258.112         | 7.039.718  | 0           | 818.183  | 8.258.112    | 7.857.901  | 8.258.112  | 10.941.840 | 0          | 2.683.728  |
| 167.02.09 | Alte împrumuturi și datorii asimilate (cu termen de rambursare în exercițiile viitoare)                             | 0            | 60.226     | 0                 | 0          | 0           | 0        | 0            | 0          | 0          | 60.226     | 0          | 60.226     |
| 208.01.00 | Programe informatice  | 16.700       | 0          | 0                 | 0          | 0           | 0        | 0            | 0          | 16.700     | 0          | 16.700     | 0          |
| 208.02.00 | Alte active fixe necorporale  | 235.955      | 0          | 0                 | 0          | 0           | 0        | 0            | 0          | 235.955    | 0          | 235.955    | 0          |
| 211.01.00 | Terenuri  | 27.685.194   | 0          | 30.629.735        | 590.543    | 0           | 0        | 30.629.735   | 590.543    | 58.314.929 | 590.543    | 57.724.386 | 0          |
| 212.09.01 | Construcții – alte active fixe încadrate în grupa construcții   | 38.390.493   | 0          | 1.495.031         | 0          | 0           | 0        | 1.495.031    | 0          | 39.885.524 | 0          | 39.885.524 | 0          |
| 213.01.00 | Echipamente tehnologice (masini, utilaje și instalații de lucru)  | 1.114.246    | 0          | 0                 | 0          | 0           | 0        | 0            | 0          | 1.114.246  | 0          | 1,114,246  | 0          |
| 213.03.00 | Mijloace de transport   | 896.278      | 0          | 0                 | 0          | 0           | 0        | 0            | 0          | 896.278    | 0          | 896.278    | 0          |
| 214.00.00 | Mobilier, aparatură birotică, echipamente de protecție a valorilor umane și materiale și alte active fixe corporale | 766.596      | 0          | 27.072            | 0          | 354.534     | 0        | 381.606      | 0          | 1,148,202  | 0          | 1,148,202  | 0          |
| 231.00    | Active fixe corporale în curs de execuție   | 3.250.682    | 0          | 1.364.508         | 0          | 211.139     | 0        | 1.575.647    | 0          | 4.826.329  | 0          | 4.826.329  | 0          |
| 231.00.00 | Active fixe corporale în curs de execuție - Terenuri și clădiri   | 3.250.682    | 0          | 1.364.508         | 0          | 211.139     | 0        | 1.575.647    | 0          | 4.826.329  | 0          | 4.826.329  | 0          |

| Simbol      | Denumire   | Soldi initial |          | Rulaje precedente |           | Rulaje luna |          | Total rulaje |           | Total sume |           | Soldi final |           |
|-------------|--|---------------|----------|-------------------|-----------|-------------|----------|--------------|-----------|------------|-----------|-------------|-----------|
|             |  | Debitor       | Creditor | Debitor           | Creditor  | Debitor     | Creditor | Debitor      | Creditor  | Debitor    | Creditor  | Debitor     | Creditor  |
| 260.02.00   | Tilur de participare necotate  | 500           | 0        | 0                 | 0         | 0           | 0        | 0            | 0         | 500        | 0         | 500         | 0         |
| 280.08.09   | Amortizarea altor active fixe necorporale  | 0             | 27.300   | 0                 | 0         | 0           | 0        | 0            | 0         | 0          | 27.300    | 0           | 27.300    |
| 281.02.08   | Amortizarea constructiilor - alte active fixe incadrate in grupa constructii   | 0             | 0        | 0                 | 2.109     | 0           | 234      | 0            | 2.343     | 0          | 2.343     | 0           | 2.343     |
| 281.03.01   | Amortizarea echipamentelor tehnologice (masini, utilaje si instalatii de lucru)  | 0             | 583.467  | 0                 | 39.642    | 0           | 3.323    | 0            | 42.965    | 0          | 626.432   | 0           | 626.432   |
| 281.03.03   | Amortizarea mijloacelor de transport   | 0             | 433.436  | 0                 | 16.941    | 0           | 4.954    | 0            | 21.895    | 0          | 455.331   | 0           | 455.331   |
| 281.04.00   | Amortizarea mobilierului, aparaturii birotice, echipamentelor de protectie a valorilor umane si materialele si a altor active fixe corporale | 0             | 345.691  | 0                 | 39.266    | 0           | 11.669   | 0            | 50.935    | 0          | 396.626   | 0           | 396.626   |
| 302.02.00   | Combustibili   | 222.832       | 0        | 125.616           | 142.616   | 0           | 0        | 125.616      | 142.616   | 348.448    | 142.616   | 205.832     | 0         |
| 302.04.00   | Piese de schimb  | 0             | 0        | 3.161             | 3.161     | 138         | 138      | 3.299        | 3.299     | 3.299      | 3.299     | 0           | 0         |
| 302.08.00   | Alte materiale consumabile   | 67.700        | 0        | 325.881           | 282.296   | 0           | 34.454   | 325.881      | 316.750   | 393.681    | 316.750   | 76.831      | 0         |
| 302.09.00   | Medicamente si materiale sanitare  | 0             | 0        | 49.756            | 49.756    | 0           | 0        | 49.756       | 49.756    | 49.756     | 49.756    | 0           | 0         |
| 303.01.00   | Materiale de natura obiectelor de inventar in magazine   | 186.837       | 0        | 0                 | 5.289     | 0           | 3.380    | 186.837      | 8.669     | 186.837    | 8.669     | 178.168     | 0         |
| 303.02.00   | Materiale de natura obiectelor de inventar in folosinta  | 2.674.176     | 0        | 38.308            | 7.500     | 4.635       | 0        | 40.943       | 7.500     | 2.715.119  | 7.500     | 2.707.619   | 0         |
| 309.00.00   | Alte stocuri   | 10.600        | 0        | 5.000             | 1.344     | 0           | 0        | 5.000        | 1.344     | 15.600     | 1.344     | 14.256      | 0         |
| 401.01.00   | Furnizori sub 1 an   | 0             | 695.656  | 2.781.735         | 2.177.026 | 0           | 7.423    | 2.781.735    | 2.184.449 | 2.781.735  | 2.880.105 | 0           | 98.370    |
| 404.01.00   | Furnizori de active fixe sub 1 an  | 0             | 245.089  | 1.147.159         | 1.442.191 | 0           | 537.199  | 1.147.159    | 1.979.390 | 1.147.159  | 2.224.479 | 0           | 1.077.320 |
| 411.01.01   | Cienti cu termen sub 1 an  | 0             | 0        | 3.360             | 3.360     | 0           | 0        | 3.360        | 3.360     | 3.360      | 3.360     | 0           | 0         |
| 421.00.00   | Personal - salarii datorate  | 0             | 153.830  | 2.020.880         | 2.019.913 | 0           | 6.469    | 2.020.880    | 2.026.382 | 2.020.880  | 2.180.212 | 0           | 159.332   |
| 425.00.00   | Avansuri acordate personalului   | 0             | 0        | 10.000            | 10.000    | 0           | 0        | 10.000       | 10.000    | 10.000     | 10.000    | 0           | 0         |
| 427.01.00   | Retineri din salarii datorate tertilor   | 0             | 0        | 360               | 360       | 0           | 0        | 360          | 360       | 360        | 360       | 0           | 0         |
| 427.01.0003 | Rate, poprit   | 0             | 0        | 360               | 360       | 0           | 0        | 360          | 360       | 360        | 360       | 0           | 0         |
| 428.01.01   | Alte datorii in legatura cu personalul sub 1 an  | 0             | 614      | 33.699            | 33.537    | 0           | 5.821    | 33.899       | 39.358    | 33.699     | 39.972    | 0           | 6.273     |
| 429.00.00   | Bursieri si doctoranzi   | 0             | 0        | 133.688           | 133.688   | 0           | 0        | 133.688      | 133.688   | 133.688    | 133.688   | 0           | 0         |
| 431.02.00   | Contributiile asiguratorilor pentru asigurari sociale  | 0             | 55.836   | 503.369           | 505.289   | 0           | 547      | 503.369      | 505.836   | 503.369    | 561.672   | 0           | 58.303    |

| Simbol      | Denumire  | Soldi initial |           | Rulaje precedente |          | Rulaje luna |          | Total rulaje |           | Total sume |           | Sold final |          |
|-------------|---|---------------|-----------|-------------------|----------|-------------|----------|--------------|-----------|------------|-----------|------------|----------|
|             |   | Debitor       | Creditor  | Debitor           | Creditor | Debitor     | Creditor | Debitor      | Creditor  | Debitor    | Creditor  | Debitor    | Creditor |
| 431.04.00   | Contributiile asiguratorilor pentru asigurari sociale de sanatate   | 0             | 22.343    | 200.833           | 201.490  | 0           | 222      | 200.833      | 201.712   | 200.833    | 224.055   | 0          | 23.222   |
| 431.06.00   | Contributia asiguratorilor pentru munca   | 0             | 4.707     | 43.868            | 44.024   | 0           | 33       | 43.868       | 44.057    | 43.868     | 48.764    | 0          | 4.896    |
| 438.00.00   | Alte datorii sociale  | 0             | 0         | 489.943           | 544.807  | 54.864      | 0        | 544.807      | 544.807   | 544.807    | 544.807   | 0          | 0        |
| 444.00.00   | Impozit pe venitul din salarii si din alte drepturi   | 0             | 13.705    | 127.796           | 131.720  | 3.052       | 0        | 130.848      | 131.720   | 130.848    | 145.425   | 0          | 14.577   |
| 458.03.01   | Sume de primit de la Autoritatile de Certificare/ Autoritatile de Management/Agentiile de Plati - FONDURI EXTERNE NERAMBURSABILE POSTADERARE          | 1.419.543     | 0         | -604.874          | 44.780   | 0           | 687.381  | -604.874     | 732.161   | 814.669    | 732.161   | 82.508     | 0        |
| 458.03.02   | Sume de primit de la Autoritatile de Certificare/ Autoritatile de Management/Agentiile de Plati - FONDURI DE LA BUGET                                 | 217.107       | 0         | -105.129          | 6.850    | 0           | 105.128  | -105.129     | 111.978   | 111.978    | 111.978   | 0          | 0        |
| 461.01.04   | Debitori sub 1 an - instituti de credit, din tranzactii cu carduri bancare  | 33.932        | 0         | 0                 | 0        | 0           | 0        | 0            | 0         | 33.932     | 0         | 33.932     | 0        |
| 462.01.09   | Creditori sub 1 an - alte datorii curente   | 0             | 15.714    | 40.957            | 50.461   | 11.371      | 1.250    | 52.328       | 51.711    | 52.328     | 67.425    | 0          | 15.097   |
| 464.00.00   | Creante ale bugetului local   | 1.332.862     | 0         | 1.286.131         | 939.426  | 0           | 103.683  | 1.286.131    | 1.043.109 | 2.618.993  | 1.043.109 | 1.575.884  | 0        |
| 467.02.00   | Creditori ai bugetului local  | 0             | 57.557    | 28.282            | 16.509   | 0           | 485      | 28.282       | 16.995    | 28.282     | 74.552    | 0          | 46.270   |
| 468.01.07   | Sume acordate din excedentul anului precedent pentru acoperirea goluilor temporare de casa si pentru finantarea cheltuielilor sectiunii de dezvoltare | 0             | 0         | 640.874           | 0        | 0           | 0        | 640.874      | 0         | 640.874    | 0         | 640.874    | 0        |
| 468.01.0701 | Sume acordate din excedentul anului precedent pentru acoperirea goluilor temporare de casa - sectiunea de functionare                                 | 0             | 0         | 17.874            | 0        | 0           | 0        | 17.874       | 0         | 17.874     | 0         | 17.874     | 0        |
| 468.01.0702 | Sume acordate din excedentul anului precedent pentru acoperirea goluilor temporare de casa - sectiunea de dezvoltare                                  | 0             | 0         | 623.000           | 0        | 0           | 0        | 623.000      | 0         | 623.000    | 0         | 623.000    | 0        |
| 472.00.00   | Venituri inregistrate in avans  | 0             | 1.636.649 | 51.629            | -792.510 | 792.510     | 0        | 844.139      | -792.510  | 844.139    | 844.139   | 0          | 0        |

| Simbol    | Denumire   | Sold initial |          | Rulaje precedente |           | Rulaje luna |          | Total rulaje |           | Total sume |           | Sold final |          |
|-----------|--|--------------|----------|-------------------|-----------|-------------|----------|--------------|-----------|------------|-----------|------------|----------|
|           |  | Debitor      | Creditor | Debitor           | Creditor  | Debitor     | Creditor | Debitor      | Creditor  | Debitor    | Creditor  | Debitor    | Creditor |
| 473.01.09 | Decontari din operatii in curs de clarificare - alte datorii/creante curente   | 0            | 60.582   | 0                 | 0         | 0           | 0        | 0            | 0         | 0          | 60.582    | 0          | 60.582   |
| 481.09.00 | Alte decontari   | 699.386      | 699.386  | 699.386           | 699.386   | 0           | 699.386  | 699.386      | 699.386   | 1.398.772  | 1.398.772 | 0          | 0        |
| 512.01.02 | Conturi la institutii de credit in lei   | 0            | 0        | 675               | 675       | 0           | 675      | 675          | 675       | 675        | 675       | 0          | 0        |
| 515.02.02 | Disponibil in valuta din fonduri externe nerambursabile la institutii de credit  | 43.760       | 0        | 0                 | 43.760    | 0           | 0        | 0            | 43.760    | 43.760     | 43.760    | 0          | 0        |
| 519.01.07 | Sume primite din excedentul anului precedent pentru acoperirea goliurilor temporare de casa si pentru finantarea cheltuielilor sectiunii de dezvoltare | 0            | 0        | 0                 | 640.874   | 0           | 0        | 0            | 640.874   | 0          | 640.874   | 0          | 640.874  |
| 521.01.00 | Disponibil ai bugetului local  | 0            | 0        | 6.494.000         | 0         | 1.603.933   | 0        | 8.097.933    | 0         | 8.097.933  | 0         | 8.097.933  | 0        |
| 521.03.00 | Rezultatul executiei bugetare din anii precedenti  | 627.760      | 0        | 0                 | 623.000   | 0           | 0        | 0            | 623.000   | 627.760    | 623.000   | 4.760      | 0        |
| 531.01.01 | Casa in lei  | 0            | 0        | 1.120.714         | 1.103.404 | 0           | 1.216    | 1.120.714    | 1.104.620 | 1.120.714  | 1.104.620 | 16.094     | 0        |
| 550.01.02 | Disponibil din fonduri cu destinatie speciala la institutii de credit  | 0            | 0        | 470               | 118       | 170         | 0        | 640          | 118       | 640        | 118       | 522        | 0        |
| 552.00.00 | Disponibil pentru sume de mandati si sume in depozit   | 16.517       | 0        | 886.737           | 877.254   | 0           | 10.100   | 886.737      | 887.354   | 903.254    | 887.354   | 15.900     | 0        |
| 562.01.01 | Disponibil ai activitatilor finantate din venituri proprii   | 0            | 0        | 25.930            | 0         | 936         | 0        | 26.866       | 0         | 26.866     | 0         | 26.866     | 0        |
| 562.03.00 | Rezultatul executiei bugetare din anii precedenti  | 17.874       | 0        | 0                 | 17.874    | 0           | 0        | 0            | 17.874    | 17.874     | 17.874    | 0          | 0        |
| 581.01.01 | Viramente interne – activitatea operationala   | 0            | 0        | 963.074           | 963.074   | 91.546      | 91.546   | 1.054.620    | 1.054.620 | 1.054.620  | 1.054.620 | 0          | 0        |
| 581.01.02 | Viramente interne – activitatea de investitii  | 0            | 0        | 50.000            | 50.000    | 0           | 0        | 50.000       | 50.000    | 50.000     | 50.000    | 0          | 0        |
| 602.02.00 | Cheltuieli privind combustibilul   | 0            | 0        | 103.941           | 8.000     | 0           | 95.941   | 103.941      | 103.941   | 103.941    | 103.941   | 0          | 0        |
| 602.04.00 | Cheltuieli privind piesele de schimb   | 0            | 0        | 23.546            | 22.760    | 0           | 786      | 23.546       | 23.546    | 23.546     | 23.546    | 0          | 0        |
| 602.08.00 | Cheltuieli privind alte materiale consumabile  | 0            | 0        | 256.322           | 168.858   | 0           | 89.464   | 256.322      | 256.322   | 256.322    | 256.322   | 0          | 0        |
| 602.09.00 | Cheltuieli privind medicamentele si materialele sanitare   | 0            | 0        | 49.756            | 0         | 0           | 49.756   | 49.756       | 49.756    | 49.756     | 49.756    | 0          | 0        |
| 603.00.00 | Cheltuieli privind materialele de natura obiectelor de inventar  | 0            | 0        | 13.377            | 8.088     | 0           | 5.289    | 13.377       | 13.377    | 13.377     | 13.377    | 0          | 0        |
| 610.00.00 | Cheltuieli privind energia si apa  | 0            | 0        | 330.152           | 248.231   | 0           | 81.921   | 330.152      | 330.152   | 330.152    | 330.152   | 0          | 0        |
| 613.00.00 | Cheltuieli cu primele de asigurare   | 0            | 0        | 18.031            | 15.465    | 0           | 2.566    | 18.031       | 18.031    | 18.031     | 18.031    | 0          | 0        |

| Simbol    | Denumire  | Sold initial |          | Rulajele precedente |           | Rulajele luna |          | Total rulajele |           | Total sume |           | Sold final |           |
|-----------|---|--------------|----------|---------------------|-----------|---------------|----------|----------------|-----------|------------|-----------|------------|-----------|
|           |   | Debit        | Creditor | Debit               | Creditor  | Debit         | Creditor | Debit          | Creditor  | Debit      | Creditor  | Debit      | Creditor  |
|           |   |              |          |                     |           |               |          |                |           |            |           |            |           |
| 614.00.00 | Cheltuieli cu deplasari, detasari, transferari  | 0            | 0        | 3.456               | 2.627     | 0             | 829      | 3.456          | 3.456     | 3.456      | 3.456     | 0          | 0         |
| 622.00.00 | Cheltuieli privind comisiunile si onorariile  | 0            | 0        | 82.799              | 67.799    | 0             | 15.000   | 82.799         | 82.799    | 82.799     | 82.799    | 0          | 0         |
| 623.00.00 | Cheltuieli de protocol, reclama si publicitate  | 0            | 0        | 6.331               | 0         | 0             | 6.331    | 6.331          | 6.331     | 6.331      | 6.331     | 0          | 0         |
| 624.02.00 | Cheltuieli cu transportul de personal   | 0            | 0        | 33.066              | 29.270    | 0             | 3.796    | 33.066         | 33.066    | 33.066     | 33.066    | 0          | 0         |
| 626.00.00 | Cheltuieli postale si taxe de telecomunicatii   | 0            | 0        | 65.930              | 50.512    | 0             | 15.418   | 65.930         | 65.930    | 65.930     | 65.930    | 0          | 0         |
| 628.00.00 | Alte cheltuieli cu servicii executate de terti  | 0            | 0        | 1.108.585           | 867.599   | 0             | 240.986  | 1.108.585      | 1.108.585 | 1.108.585  | 1.108.585 | 0          | 0         |
| 629.01.00 | Alte cheltuieli autorizate prin dispozitii legale - cheltuieli curente                                | 0            | 0        | 60.798              | 58.698    | 0             | 2.100    | 60.798         | 60.798    | 60.798     | 60.798    | 0          | 0         |
| 641.00.00 | Cheltuieli cu salariile personalului  | 0            | 0        | 2.026.382           | 1.566.010 | 0             | 460.372  | 2.026.382      | 2.026.382 | 2.026.382  | 2.026.382 | 0          | 0         |
| 645.07.00 | Cheltuieli cu contributia asiguratorie pentru munca   | 0            | 0        | 44.057              | 34.296    | 0             | 9.761    | 44.057         | 44.057    | 44.057     | 44.057    | 0          | 0         |
| 677.00.00 | Ajutoare sociale  | 0            | 0        | 549.847             | 433.999   | 0             | 115.848  | 549.847        | 549.847   | 549.847    | 549.847   | 0          | 0         |
| 679.00.00 | Alte cheltuieli   | 0            | 0        | 235.353             | 144.574   | 0             | 90.779   | 235.353        | 235.353   | 235.353    | 235.353   | 0          | 0         |
| 681.01.00 | Cheltuieli operationale privind amortizarea activelor fixe  | 0            | 0        | 139.378             | 121.411   | 0             | 17.967   | 139.378        | 139.378   | 139.378    | 139.378   | 0          | 0         |
| 731.01.00 | Impozit pe venit  | 0            | 0        | 1.221               | 2.566     | 1.345         | 0        | 2.566          | 2.566     | 2.566      | 2.566     | 0          | 0         |
| 731.02.00 | Cote si sume defalcate din impozitul pe venit   | 0            | 0        | 1.381.188           | 1.740.526 | 359.338       | 0        | 1.740.526      | 1.740.526 | 1.740.526  | 1.740.526 | 0          | 0         |
| 734.00.00 | Impozite si taxe pe proprietate   | 0            | 0        | 498.431             | 507.401   | 8.970         | 0        | 507.401        | 507.401   | 507.401    | 507.401   | 0          | 0         |
| 735.02.00 | Sume defalcate din TVA  | 0            | 0        | 2.185.850           | 2.780.450 | 594.600       | 0        | 2.780.450      | 2.780.450 | 2.780.450  | 2.780.450 | 0          | 0         |
| 735.05.00 | Taxe pe servicii specifice  | 0            | 0        | 9.755               | 13.814    | 4.059         | 0        | 13.814         | 13.814    | 13.814     | 13.814    | 0          | 0         |
| 735.06.02 | Alte taxe pe utilizarea bunurilor, autorizarea utilizarii bunurilor sau pe desfasurarea de activitati | 0            | 0        | 136.893             | 138.928   | 2.035         | 0        | 138.928        | 138.928   | 138.928    | 138.928   | 0          | 0         |
| 739.00.00 | Alte impozite si taxe fiscale   | 0            | 0        | 336.656             | 344.564   | 8.208         | 0        | 344.564        | 344.564   | 344.564    | 344.564   | 0          | 0         |
| 750.02.00 | Alte venituri din proprietate   | 0            | 0        | 259.821             | 264.089   | 4.268         | 0        | 264.089        | 264.089   | 264.089    | 264.089   | 0          | 0         |
| 751.01.00 | Venituri din prestari de servicii si alte activitati  | 0            | 0        | 4.696               | 4.696     | 936           | 936      | 5.632          | 5.632     | 5.632      | 5.632     | 0          | 0         |
| 751.02.00 | Venituri din taxe administrative, eliberari permise   | 0            | 0        | 240                 | 240       | 0             | 0        | 240            | 240       | 240        | 240       | 0          | 0         |
| 751.03.00 | Amenzi, penalitati si confiscari  | 0            | 0        | 52.877              | 57.344    | 4.467         | 0        | 57.344         | 57.344    | 57.344     | 57.344    | 0          | 0         |
| 751.04.00 | Diverse venituri  | 0            | 0        | 17.126              | 17.292    | 166           | 0        | 17.292         | 17.292    | 17.292     | 17.292    | 0          | 0         |
| 770.00.00 | Finantarea de la buget  | 0            | 0        | 0                   | 6.292.985 | 0             | 407.987  | 6.700.972      | 6.700.972 | 6.700.972  | 6.700.972 | 0          | 6.700.972 |

| Simbol       | Denumire   | Soldi initial |            | Rulaje precedente |             | Rulaje luna |           | Total rulaje |             | Totala jume |             | Sold final  |             |
|--------------|--|---------------|------------|-------------------|-------------|-------------|-----------|--------------|-------------|-------------|-------------|-------------|-------------|
|              |  | Debitor       | Creditor   | Debitor           | Creditor    | Debitor     | Creditor  | Debitor      | Creditor    | Debitor     | Creditor    | Debitor     | Creditor    |
| 770.00.0002  | Administratia locala - Finantarea de la buget  | 0             | 0          | 0                 | 6.232.985   | 0           | 407.987   | 0            | 6.700.972   | 0           | 6.700.972   | 0           | 6.700.972   |
| 770.00.0002A | Administratia locala - Finantare integrala din buget - Finantarea de la buget                                    | 0             | 0          | 0                 | 6.267.985   | 0           | 407.987   | 0            | 6.675.972   | 0           | 6.675.972   | 0           | 6.675.972   |
| 770.00.0002E | Administratia locala - Activitati finantate integral din venituri proprii - Finantarea de la buget               | 0             | 0          | 0                 | 25.000      | 0           | 0         | 0            | 25.000      | 0           | 25.000      | 0           | 25.000      |
| 772.01.00    | Subventii de la bugetul de stat  | 0             | 0          | 949.337           | 954.537     | 5.200       | 0         | 954.537      | 954.537     | 954.537     | 954.537     | 0           | 0           |
| 775.00.00    | Finantarea din fonduri externe nerambursabile postaderare  | 0             | 0          | 814.687           | 897.174     | 82.507      | 0         | 897.174      | 897.174     | 897.174     | 897.174     | 0           | 0           |
| 778.00.00    | Venituri din contributia nationala aferenta programelor/proiectelor finantate din fonduri externe nerambursabile | 0             | 0          | 111.978           | 111.978     | 0           | 0         | 111.978      | 111.978     | 111.978     | 111.978     | 0           | 0           |
| TOTAL        |  | 79.228.144    | 79.228.144 | 106.587.031       | 106.587.031 | 4.204.927   | 4.204.927 | 110.791.958  | 110.791.958 | 190.020.102 | 190.020.102 | 119.526.099 | 119.526.099 |

Primar,  
Catalin Brinzanu

Contabil,  
Cameluză Tătaru



# CEC Bank

Unitatea CEC Bank SA : SUCURSALA IASI  
Adresa : BD. ANASTASIE PANU NR 42 BL 1 A 1  
Telefon : 0232-255910  
Fax : 0232-255912f  
Denumire produs: Depozit PJ garantii gestionari -  
depozitul persoanei juridice

Cod IBAN: RO21CECEIS0169RON0124050  
Cod BIC: CECEROBU

Valuta : RON

EXTRAS DE CONT

Cod client: 15895384

Denumire client:

**COMUNA VLADENI**

-, FN, Bl.COM.VLADEN,

707590, SAT VLADENI (COMUNA VLADENI),  
IASI

Data editarii extrasului: 11-10-2022 14:56  
Sumele existente in conturile/depozitele dumneavoastra deschise la Banca nu sunt garantate de  
Fondul de Garantare a Depozitelor Bancare, in limitele si in conformitate cu legislatia in vigoare.  
Informatiile referitoare la garantarea depozitelor de catre Fondul de Garantare a Depozitelor Bancare si  
lista depozitelor negarantate sunt afisate pe site-ul Bancii, www.cec.ro cat si la toate sediile sale.

CONT ACTIV

Perioada extras: 01-09-2022 - 30-09-2022

Pag: 1

**SOLD INITIAL:**

**437,35**

| Data valuta tranz. | Referinta            | Descrierea tranzactiei  | Debit | Credit |
|--------------------|----------------------|---|-------|--------|
| 1                  | 12-09-22<br>12-09-22 | 1250208230 Centrala Bucuresti - Incasare: /ROC/<br>1293150566 Garantii materiale 10 01 aln August SF -<br>OPH/649 - COMUNA VLADENI,Platitor COMUNA<br>VLADENI,Iban platitor<br>RO45TREZ24A510103100101X,Banca platitor<br>TREZROBU,Cui/Cnp platitor 4540216, -<br>SUCURSALA IASI - Iasi |       | 100,00 |
| 2                  | 12-09-22<br>12-09-22 | 1250208230 Incasare: /ROC/Garantii materiale 10 01<br>1293150566 aln August SF,Comision/- Operatie de<br>comision la tranzactia cu referinta:<br>1250208230/1293150566 - SUCURSALA IASI -<br>Iasi   | 5,00  |        |
| 3                  | 30-09-22<br>30-09-22 | 1257261607 Comision administrare cont - SUCURSALA<br>1298886496 IASI - Iasi   | 10,00 |        |

Total sume debitoare

15,00

Total sume creditoare

100,00

**SOLD FINAL:**

**522,35**

Comisioane datorate(restante) la sfarsitul lunii anterioare:

Valuta RON: 175,00

Acest document a fost generat la 11-10-2022 14:56

Inregistrările aferente datei curente vor fi validate contabil de catre banca in urmatoarea zi bancara.

SITUAȚIA PLĂȚILOR EFECTUATE DIN FONDURI EXTERNE NERAMBURSABILE POSTADERARE  
TITLUL 56, TITLUL 58 SI TITLUL 60

| Denumirea indicatorilor                              | Cod rand | 01 - Buget de stat | 02 - Buget local | 03 - Bugetul asiguranților sociale de stat | 04 - Bugetul asiguranților pentru somaj | 05 - Bugetul fondului național unic de asigurări sociale de sănătate | 15 - Bugetul instituțiilor publice și activităților finanțate integral din venituri proprii | 08 - Bugetul fondurilor externe nerambursabile | 06 - Bugetul creditelor externe | 07 - Bugetul creditelor interne | 77 - Bugetul instituțiilor publice și activităților finanțate integral sau parțial din venituri proprii |
|--|----------|--------------------|------------------|--|---|--|---|--|---------------------------------|---------------------------------|---|
| 1 Total plăți (titlul VIII cod 56 + titlul X cod 58) | 001      | 0                  | 964.263          | 0  | 0                                       | 0  | 0   | 0  | 0                               | 0                               | 0   |
| 11 Total plăți (titlul X cod 58)                     | 011      | 0                  | 964.263          | 0  | 0                                       | 0  | 0   | 0  | 0                               | 0                               | 0   |
| 13 Bunuri și servicii (titlul II)                    | 013      | 0                  | 797.726          | 0  | 0                                       | 0  | 0   | 0  | 0                               | 0                               | 0   |
| 19 Active financiare (titlul XIII)                   | 019      | 0                  | 166.534          | 0  | 0                                       | 0  | 0   | 0  | 0                               | 0                               | 0   |

Primar,  
Cătălin Brînzănu



Contabil,  
Cameiuița Tătaru

.....  
*Cameiuița Tătaru*



**PLATI RESTANTE**  
**la data de 30.09.2022**

| DENUMIREA INDICATORILOR  | Nr. rand | Sold la inceputul anului | Sold la finele perioadei |  |
|--|----------|--------------------------|--------------------------|--|
|  |          |                          | TOTAL                    | din care:                                      |
|  |          |                          |                          | Aferent sumelor angajate cu prevederi bugetare |
| PLAȚI RESTANTE-TOTAL, din care:  | 01       | 0                        | 906.714                  | 906.714  |
| -peste 30 de zile  | 03       | 0                        | 906.714                  | 906.714  |
| PLAȚI RESTANTE-TOTAL SECȚIUNEA DE FUNCȚIONARE, din care:   | 150      | 0                        | 906.714                  | 906.714  |
| -peste 30 de zile  | 152      | 0                        | 906.714                  | 906.714  |
| Plăți restante către furnizori, creditorii din operații comerciale (ct.401, ct.403, 462) din care: | 160      | 0                        | 906.714                  | 906.714  |
| -peste 30 de zile  | 162      | 0                        | 906.714                  | 906.714  |

**PRIMAR,**  
**CĂTĂLIN BRÎNZANU**



**CONTABIL,**  
**CAMELUȚA TĂTARU**

**SINTEZA PLATILOR RESTANTE SI ARIERATELOR**  
**la data de 30.09.2022**

| Nr. rand | Explicatie               | Plati restante |                   | Plati aferente |                   | Plati restante aferente |                   | Plati restante aferente |                   |
|----------|--------------------------|----------------|-------------------|----------------|-------------------|-------------------------|-------------------|-------------------------|-------------------|
|          |                          | total          | din care arierate | total          | din care arierate | total                   | din care arierate | total                   | din care arierate |
| 2        | Sold la finele perioadei | 906.714        | 0                 | 906.714        | 0                 | 0                       | 0                 | 0                       | 0                 |

**PRIMAR,**  
**CĂTĂLIN BRÎNZANU**

**CONTABIL,**  
**CAMELUȚA TĂTARU**



.....

**SINTEZA PLATILOR RESTANTE SI ARIERATELOR**  
**la data de 30.09.2022**

| Nr. rand | Explicatie               | Plati restante |                   | Plati aferente |                   | Plati restante aferente |                   | Plati restante aferente |                   |
|----------|--------------------------|----------------|-------------------|----------------|-------------------|-------------------------|-------------------|-------------------------|-------------------|
|          |                          | total          | din care arierate | total          | din care arierate | total                   | din care arierate | total                   | din care arierate |
| 2        | Sold la finele perioadei | 906.714        | 0                 | 906.714        | 0                 | 0                       | 0                 | 0                       | 0                 |

**PRIMAR,**  
**CĂTĂLIN BRÎNZANU**



**CONTABIL,**  
**CAMELUȚA TĂTARU**

**CONTUL DE EXECUTIE 2A: ADMINISTRATIA LOCALA - FINANTARE INTEGRALA DIN BUGET - CHELTUIELI**  
la data de 30.09.2022

| Denumirea indicatorilor   | Cod indicator | Credite de angajament                            |                       |  | Credite bugetare      |            |           | Angajamente bugetare | Angajamente legale | Plati efectuate | Angajamente legate de plati | Cheltuieli efective |
|---|---------------|--|-----------------------|--|-----------------------|------------|-----------|----------------------|--------------------|-----------------|-----------------------------|---------------------|
|   |               | Anuale aprobate la finele perioadei de raportare | Trimestriale cumulate | Anuale aprobate la finele perioadei de raportare | Trimestriale cumulate |            |           |                      |                    |                 |                             |                     |
| TOTAL SECTIUNILE FUNCTIONARE + DEZVOLTARE                                       |               | 1.250.000  | 1.250.000             | 12.596.270                                       | 11.168.460            | 10.789.210 | 8.200.119 | 6.675.972            | 1.524.147          | 5.128.106       |                             |                     |
| TOTAL CHELTUIELI  |               | 1.250.000  | 1.250.000             | 12.596.270                                       | 11.168.460            | 10.789.210 | 8.200.119 | 6.675.972            | 1.524.147          | 5.128.106       |                             |                     |
| Partea I-a SERVICII PUBLICE GENERALE  | 50.02         | 0  | 0                     | 3.396.340  | 2.662.080             | 3.022.230  | 2.530.069 | 2.476.488            | 53.581             | 2.305.956       |                             |                     |
| Autoritati publice si actiuni externe   | 51.02         | 0  | 0                     | 3.384.340  | 2.660.080             | 3.022.230  | 2.530.069 | 2.476.488            | 53.581             | 2.305.956       |                             |                     |
| Autoritati executive si legislative   | 51.02.01      | 0  | 0                     | 3.384.340  | 2.660.080             | 3.022.230  | 2.530.069 | 2.476.488            | 53.581             | 2.305.956       |                             |                     |
| Autoritati executive  | 51.02.01.03   | 0  | 0                     | 3.384.340  | 2.660.080             | 3.022.230  | 2.530.069 | 2.476.488            | 53.581             | 2.305.956       |                             |                     |
| Alte servicii publice generale  | 54.02         | 0  | 0                     | 10.000   | 0                     | 0          | 0         | 0                    | 0                  | 0               |                             |                     |
| Fond de rezerv a bugetara la dispozitia autoritatilor locale                    | 54.02.05      | 0  | 0                     | 10.000   | 0                     | 0          | 0         | 0                    | 0                  | 0               |                             |                     |
| Tranzactii privind datoria publica si imprumuturi                               | 55.02         | 0  | 0                     | 2.000  | 2.000                 | 0          | 0         | 0                    | 0                  | 0               |                             |                     |
| Tranzactii privind datoria publica si imprumuturi                               | 55.02.00      | 0  | 0                     | 2.000  | 2.000                 | 0          | 0         | 0                    | 0                  | 0               |                             |                     |
| Partea a II-a APARARE, ORDINE PUBLICA SI SIGURANTA NATIONALA                    | 59.02         | 0  | 0                     | 91.800   | 61.800                | 61.503     | 61.503    | 61.503               | 0                  | 74.002          |                             |                     |
| Ordine publica si siguranta nationala   | 61.02         | 0  | 0                     | 91.800   | 61.800                | 61.503     | 61.503    | 61.503               | 0                  | 74.002          |                             |                     |
| Protectie civila si protectie contra incendiilor (protectie civila nonmilitara) | 61.02.05      | 0  | 0                     | 30.000   | 0                     | 0          | 0         | 0                    | 0                  | 12.499          |                             |                     |
| Alte cheltuieli in domeniul ordinii publice si sigurantei nationale             | 61.02.50      | 0  | 0                     | 61.800   | 61.800                | 61.503     | 61.503    | 61.503               | 0                  | 61.503          |                             |                     |
| Partea a III-a CHELTUIELI SOCIAL-CULTURALE                                      | 64.02         | 1.250.000  | 1.250.000             | 7.141.400  | 6.574.850             | 6.276.020  | 4.323.593 | 2.956.165            | 1.367.428          | 1.979.295       |                             |                     |
| Invatamant  | 65.02         | 1.250.000  | 1.250.000             | 4.922.800  | 4.670.250             | 4.315.945  | 2.714.458 | 1.755.656            | 958.802            | 799.080         |                             |                     |
| Invatamant prescolar si primar  | 65.02.03      | 0  | 0                     | 0  | 0                     | 0          | 0         | 0                    | 0                  | 779             |                             |                     |
| Invatamant prescolar  | 65.02.03.01   | 0  | 0                     | 0  | 0                     | 0          | 0         | 0                    | 0                  | 779             |                             |                     |
| Invatamant secundar   | 65.02.04      | 0  | 0                     | 888.800  | 644.250               | 578.641    | 578.641   | 578.641              | 0                  | 666.756         |                             |                     |
| Invatamant secundar superior  | 65.02.04.02   | 0  | 0                     | 888.800  | 644.250               | 578.641    | 578.641   | 578.641              | 0                  | 666.756         |                             |                     |
| Alte cheltuieli in domeniul invatamantului                                      | 65.02.50      | 1.250.000  | 1.250.000             | 4.034.000  | 4.026.000             | 3.737.304  | 2.135.817 | 1.177.015            | 958.802            | 131.545         |                             |                     |
| Sanatate  | 66.02         | 0  | 0                     | 547.200  | 547.200               | 510.000    | 326.060   | 326.060              | 0                  | 326.060         |                             |                     |
| Alte cheltuieli in domeniul sanatatii   | 66.02.50      | 0  | 0                     | 547.200  | 547.200               | 510.000    | 326.060   | 326.060              | 0                  | 326.060         |                             |                     |

| Denumirea indicatorilor  | Cod indicator | Credite de angajament                            |   |                       |           | Credite bugetare                                 |                       |           | Angajamente legale | Plati efectuate | Angajamente legale de platit | Cheltuieli efective |
|--|---------------|--|---|-----------------------|-----------|--|-----------------------|-----------|--------------------|-----------------|------------------------------|---------------------|
|  |               | Anuale aprobate la finele perioadei de raportare |   | Trimestriale cumulate |           | Anuale aprobate la finele perioadei de raportare | Trimestriale cumulate |           |                    |                 |                              |                     |
|  |               | Anuale aprobate la finele perioadei de raportare | 0 | Trimestriale cumulate | 0         |  |                       |           |                    |                 |                              |                     |
| Alte institutii si actiuni sanitare                                      | 66.02.50.50   | 0  | 0 | 547.200               | 547.200   | 510.000  | 326.060               | 0         | 326.060            | 0               | 0                            |                     |
| Cultura, recreere si religie   | 67.02         | 0  | 0 | 32.000                | 32.000    | 2.000  | 2.000                 | 2.000     | 2.000              | 0               | 7.289                        |                     |
| Servicii recreative si sportive  | 67.02.05      | 0  | 0 | 2.000                 | 2.000     | 2.000  | 2.000                 | 2.000     | 2.000              | 0               | 7.289                        |                     |
| Sport  | 67.02.05.01   | 0  | 0 | 2.000                 | 2.000     | 2.000  | 2.000                 | 2.000     | 2.000              | 0               | 7.289                        |                     |
| Alte servicii in domeniile culturii, recreerii si religiei               | 67.02.50      | 0  | 0 | 30.000                | 30.000    | 0  | 0                     | 0         | 0                  | 0               | 0                            |                     |
| Asigurari si asistenta sociala   | 68.02         | 0  | 0 | 1.639.400             | 1.325.400 | 1.448.075  | 1.281.075             | 1.198.509 | 1.143.993          | 82.566          | 1.172.926                    |                     |
| Asistenta sociala in caz de boli si invaliditati                         | 68.02.05      | 0  | 0 | 1.568.000             | 1.259.000 | 1.393.559  | 1.226.559             | 1.143.993 | 1.143.993          | 82.566          | 1.072.231                    |                     |
| Asistenta sociala in caz de invaliditate                                 | 68.02.05.02   | 0  | 0 | 1.568.000             | 1.259.000 | 1.393.559  | 1.226.559             | 1.143.993 | 1.143.993          | 82.566          | 1.072.231                    |                     |
| Preventia excluderii sociale   | 68.02.15      | 0  | 0 | 50.400                | 50.400    | 45.516   | 45.516                | 45.516    | 45.516             | 0               | 45.516                       |                     |
| Ajutor social  | 68.02.15.01   | 0  | 0 | 50.400                | 50.400    | 45.516   | 45.516                | 45.516    | 45.516             | 0               | 45.516                       |                     |
| Alte cheltuieli in domeniul asigurarii si asistentei sociale             | 68.02.50      | 0  | 0 | 21.000                | 16.000    | 9.000  | 9.000                 | 9.000     | 9.000              | 0               | 55.179                       |                     |
| Alte cheltuieli in domeniul asistentei sociale                           | 68.02.50.50   | 0  | 0 | 21.000                | 16.000    | 9.000  | 9.000                 | 9.000     | 9.000              | 0               | 55.179                       |                     |
| Partea a IV-a SERVICII SI DEZVOLTARE PUBLICA, LOCUINTE, MEDIU SI APE     | 69.02         | 0  | 0 | 1.171.050             | 1.054.050 | 784.586  | 640.083               | 570.597   | 69.486             | 436.865         | 204.400                      |                     |
| Locuinte, servicii si dezvoltare publica                                 | 70.02         | 0  | 0 | 595.600               | 543.400   | 520.000  | 383.401               | 331.707   | 51.694             | 204.400         | 204.400                      |                     |
| Iluminat public si electrifican rurale                                   | 70.02.06      | 0  | 0 | 431.800               | 401.800   | 356.200  | 264.626               | 243.087   | 21.539             | 204.400         | 204.400                      |                     |
| Alte servicii in domeniul locuintei, serviciilor si dezvoltarii comunale | 70.02.50      | 0  | 0 | 163.800               | 141.600   | 163.800  | 118.775               | 88.620    | 30.155             | 0               | 0                            |                     |
| Protectia mediului   | 74.02         | 0  | 0 | 575.450               | 510.650   | 264.586  | 256.682               | 238.890   | 17.792             | 232.465         | 232.465                      |                     |
| Salubritate si gestiunea deseurilor                                      | 74.02.05      | 0  | 0 | 389.800               | 325.000   | 239.586  | 231.682               | 215.090   | 16.592             | 232.465         | 232.465                      |                     |
| Colectarea, tratarea si distrugerea deseurilor                           | 74.02.05.02   | 0  | 0 | 389.800               | 325.000   | 239.586  | 231.682               | 215.090   | 16.592             | 232.465         | 232.465                      |                     |
| Canalizarea si tratarea apelor reziduale                                 | 74.02.06      | 0  | 0 | 180.650               | 180.650   | 0  | 0                     | 0         | 0                  | 0               | 0                            |                     |
| Alte servicii in domeniul protectiei mediului                            | 74.02.50      | 0  | 0 | 25.000                | 25.000    | 25.000   | 25.000                | 23.800    | 1.200              | 0               | 0                            |                     |
| Partea a V-a ACTIUNI ECONOMICE   | 79.02         | 0  | 0 | 795.680               | 795.680   | 644.871  | 644.871               | 611.219   | 33.652             | 331.988         | 331.988                      |                     |
| Transporturi   | 84.02         | 0  | 0 | 554.280               | 554.280   | 403.521  | 403.521               | 369.869   | 33.652             | 108.488         | 108.488                      |                     |
| Transport rutier   | 84.02.03      | 0  | 0 | 554.280               | 554.280   | 403.521  | 403.521               | 369.869   | 33.652             | 108.488         | 108.488                      |                     |
| Drumuri si poduri  | 84.02.03.01   | 0  | 0 | 554.280               | 554.280   | 403.521  | 403.521               | 369.869   | 33.652             | 108.488         | 108.488                      |                     |
| Alte actiuni economice   | 87.02         | 0  | 0 | 241.400               | 241.400   | 241.350  | 241.350               | 241.350   | 0                  | 223.500         | 223.500                      |                     |
| Alte actiuni economice   | 87.02.50      | 0  | 0 | 241.400               | 241.400   | 241.350  | 241.350               | 241.350   | 0                  | 223.500         | 223.500                      |                     |
| Partea a VII-a REZERVA, EXCEDENT/DEFICIT                                 | 96.02         | 0  | 0 | 627.700               | 627.700   | 0  | 0                     | 1.438.057 | 0                  | 0               | 0                            |                     |

| Denumirea indicatorilor   | Cod indicator | Credite de angajament                            |                       | Credite bugetare                                 |                       | Angajamente bugetare | Angajamente legale | Plati efectuate | Angajamente legale de platit | Cheltuieli efective |
|---|---------------|--|-----------------------|--|-----------------------|----------------------|--------------------|-----------------|------------------------------|---------------------|
|   |               | Anuale aprobate la finele perioadei de raportare | Trimestriale cumulate | Anuale aprobate la finele perioadei de raportare | Trimestriale cumulate |                      |                    |                 |                              |                     |
| Excedent  | 98.02         | 0  | 0                     | 0  | 0                     | 0                    | 0                  | 1.438.057       | 0                            | 0                   |
| Deficit   | 99.02         | 0  | 0                     | 627.700  | 627.700               | 0                    | 0                  | 0               | 0                            | 0                   |
| SECTIONEA DE FUNCTIONARE  |               | 0  | 0                     | 6.794.400  | 5.388.790             | 5.588.376            | 4.926.219          | 4.731.084       | 195.135                      | 4.862.224           |
| TOTAL CHELTUIELI  |               | 0  | 0                     | 6.794.400  | 5.388.790             | 5.588.376            | 4.926.219          | 4.731.084       | 195.135                      | 4.862.224           |
| Partea I-a SERVICII PUBLICE GENERALE  | 50.02         | 0  | 0                     | 3.053.240  | 2.336.980             | 2.704.130            | 2.216.877          | 2.165.381       | 51.496                       | 2.251.334           |
| Autoritati publice si actiuni externe   | 51.02         | 0  | 0                     | 3.041.240  | 2.336.980             | 2.704.130            | 2.216.877          | 2.165.381       | 51.496                       | 2.251.334           |
| Autoritati executive si legislative   | 51.02.01      | 0  | 0                     | 3.041.240  | 2.336.980             | 2.704.130            | 2.216.877          | 2.165.381       | 51.496                       | 2.251.334           |
| Autoritati executive  | 51.02.01.03   | 0  | 0                     | 10.000   | 0                     | 0                    | 0                  | 0               | 0                            | 0                   |
| Alte servicii publice generale  | 54.02         | 0  | 0                     | 10.000   | 0                     | 0                    | 0                  | 0               | 0                            | 0                   |
| Fond de rezerva bugetara la dispozitia autoritatilor locale                     | 54.02.05      | 0  | 0                     | 10.000   | 0                     | 0                    | 0                  | 0               | 0                            | 0                   |
| Tranzactii privind datoria publica si imprumutul                                | 55.02         | 0  | 0                     | 2.000  | 2.000                 | 0                    | 0                  | 0               | 0                            | 0                   |
| Tranzactii privind datoria publica si imprumutul                                | 55.02.00      | 0  | 0                     | 2.000  | 2.000                 | 0                    | 0                  | 0               | 0                            | 0                   |
| Partea a II-a APARARE, ORDINE PUBLICA SI SIGURANTA NATIONALA                    | 59.02         | 0  | 0                     | 91.800   | 61.800                | 61.503               | 61.503             | 61.503          | 0                            | 74.002              |
| Ordine publica si siguranta nationala   | 61.02         | 0  | 0                     | 91.800   | 61.800                | 61.503               | 61.503             | 61.503          | 0                            | 74.002              |
| Protectie civila si protectie contra incendiilor (protectie civila nonmilitara) | 61.02.05      | 0  | 0                     | 30.000   | 0                     | 0                    | 0                  | 0               | 0                            | 12.489              |
| Alte cheltuieli in domeniul ordinii publice si sigurantei nationale             | 61.02.50      | 0  | 0                     | 61.800   | 61.800                | 61.503               | 61.503             | 61.503          | 0                            | 61.503              |
| Partea a III-a CHELTUIELI SOCIAL-CULTURALE                                      | 64.02         | 0  | 0                     | 2.622.400  | 2.055.850             | 2.038.756            | 1.871.756          | 1.789.190       | 82.566                       | 1.801.265           |
| Invatamant  | 66.02         | 0  | 0                     | 913.800  | 661.250               | 588.681              | 588.681            | 588.681         | 0                            | 621.050             |
| Invatamant secundar   | 66.02.04      | 0  | 0                     | 888.800  | 644.250               | 578.641              | 578.641            | 578.641         | 0                            | 616.010             |
| Invatamant secundar superior  | 66.02.04.02   | 0  | 0                     | 888.800  | 644.250               | 578.641              | 578.641            | 578.641         | 0                            | 616.010             |
| Alte cheltuieli in domeniul invatamantului                                      | 65.02.50      | 0  | 0                     | 25.000   | 17.000                | 10.040               | 10.040             | 10.040          | 0                            | 5.040               |
| Sanatate  | 66.02         | 0  | 0                     | 37.200   | 37.200                | 0                    | 0                  | 0               | 0                            | 0                   |
| Alte cheltuieli in domeniul sanatatii   | 66.02.50      | 0  | 0                     | 37.200   | 37.200                | 0                    | 0                  | 0               | 0                            | 0                   |
| Alte institutii si actiuni sanitare   | 66.02.50.50   | 0  | 0                     | 37.200   | 37.200                | 0                    | 0                  | 0               | 0                            | 0                   |
| Cultura, recreere si religie  | 67.02         | 0  | 0                     | 32.000   | 32.000                | 2.000                | 2.000              | 2.000           | 0                            | 7.289               |
| Servicii recreative si sportive   | 67.02.05      | 0  | 0                     | 2.000  | 2.000                 | 2.000                | 2.000              | 2.000           | 0                            | 7.289               |
| Sport   | 67.02.05.01   | 0  | 0                     | 2.000  | 2.000                 | 2.000                | 2.000              | 2.000           | 0                            | 7.289               |
| Alte servicii in domeniile culturii, recreerii si religiei                      | 67.02.50      | 0  | 0                     | 30.000   | 30.000                | 0                    | 0                  | 0               | 0                            | 0                   |


| Denumirea indicatorilor  | Cod indicator | Credite de angajament                            |                       |  | Credite bugetare      |           |           | Angajamente bugetare | Angajamente legale | Plati efectuate | Angajamente legale de platit | Cheltuieli efective |
|--|---------------|--|-----------------------|--|-----------------------|-----------|-----------|----------------------|--------------------|-----------------|------------------------------|---------------------|
|  |               | Anuale aprobate la finele perioadei de raportare | Trimestriale cumulate | Anuale aprobate la finele perioadei de raportare | Trimestriale cumulate |           |           |                      |                    |                 |                              |                     |
| Asigurari si asistenta sociala                                       | 68.02         | 0  | 0                     | 1.639.400  | 1.325.400             | 1.448.075 | 1.281.075 | 1.198.509            | 82.566             | 1.172.926       | 82.566                       | 1.172.926           |
| Asistenta sociala in caz de boli si invaliditati                     | 68.02.06      | 0  | 0                     | 1.568.000  | 1.259.000             | 1.393.559 | 1.226.559 | 1.143.993            | 82.566             | 1.072.231       | 82.566                       | 1.072.231           |
| Asistenta sociala in caz de invaliditate                             | 68.02.06.02   | 0  | 0                     | 1.568.000  | 1.259.000             | 1.393.559 | 1.226.559 | 1.143.993            | 82.566             | 1.072.231       | 82.566                       | 1.072.231           |
| Preventia excluderii sociale   | 68.02.15      | 0  | 0                     | 50.400   | 50.400                | 45.516    | 45.516    | 45.516               | 0                  | 45.516          | 0                            | 45.516              |
| Ajutor social  | 68.02.15.01   | 0  | 0                     | 50.400   | 50.400                | 45.516    | 45.516    | 45.516               | 0                  | 45.516          | 0                            | 45.516              |
| Alte cheltuieli in domeniul asigurarilor si asistentei sociale       | 68.02.50      | 0  | 0                     | 21.000   | 16.000                | 9.000     | 9.000     | 9.000                | 0                  | 55.179          | 0                            | 55.179              |
| Alte cheltuieli in domeniul asistentei sociale                       | 68.02.50.50   | 0  | 0                     | 21.000   | 16.000                | 9.000     | 9.000     | 9.000                | 0                  | 55.179          | 0                            | 55.179              |
| Partea a IV-a SERVICII SI DEZVOLTARE PUBLICA, LOCUINTE, MEDIU SI APE | 69.02         | 0  | 0                     | 669.800  | 575.000               | 443.986   | 436.082   | 397.951              | 38.131             | 436.082         | 38.131                       | 436.082             |
| Locuinte, servicii si dezvoltare publica                             | 70.02         | 0  | 0                     | 280.000  | 250.000               | 204.400   | 204.400   | 182.861              | 21.539             | 204.400         | 21.539                       | 204.400             |
| Iluminat public si electrificari rurale                              | 70.02.06      | 0  | 0                     | 280.000  | 250.000               | 204.400   | 204.400   | 182.861              | 21.539             | 204.400         | 21.539                       | 204.400             |
| Protectia mediului   | 74.02         | 0  | 0                     | 389.800  | 325.000               | 239.586   | 231.682   | 215.090              | 16.592             | 231.682         | 16.592                       | 231.682             |
| Salubritate si gestionarea deseurilor                                | 74.02.05      | 0  | 0                     | 389.800  | 325.000               | 239.586   | 231.682   | 215.090              | 16.592             | 231.682         | 16.592                       | 231.682             |
| Colectarea, tratarea si distrugerea deseurilor                       | 74.02.05.02   | 0  | 0                     | 389.800  | 325.000               | 239.586   | 231.682   | 215.090              | 16.592             | 231.682         | 16.592                       | 231.682             |
| Partea a V-a ACTIUNI ECONOMICE                                       | 79.02         | 0  | 0                     | 357.160  | 357.160               | 340.001   | 340.001   | 317.059              | 22.942             | 299.541         | 22.942                       | 299.541             |
| Transporturi   | 84.02         | 0  | 0                     | 133.620  | 133.620               | 116.501   | 116.501   | 93.559               | 22.942             | 76.041          | 22.942                       | 76.041              |
| Transport rutier   | 84.02.03      | 0  | 0                     | 133.620  | 133.620               | 116.501   | 116.501   | 93.559               | 22.942             | 76.041          | 22.942                       | 76.041              |
| Drumuri si poduri  | 84.02.03.01   | 0  | 0                     | 133.620  | 133.620               | 116.501   | 116.501   | 93.559               | 22.942             | 76.041          | 22.942                       | 76.041              |
| Alte actiuni economice   | 87.02         | 0  | 0                     | 223.540  | 223.540               | 223.500   | 223.500   | 223.500              | 0                  | 223.500         | 0                            | 223.500             |
| Alte actiuni economice   | 87.02.50      | 0  | 0                     | 223.540  | 223.540               | 223.500   | 223.500   | 223.500              | 0                  | 223.500         | 0                            | 223.500             |
| Partea a VII-a REZERVE, EXCEDENT/DEFICIT                             | 96.02         | 0  | 0                     | 0  | 0                     | 0         | 0         | 504.628              | 0                  | 0               | 0                            | 0                   |
| Excedent   | 96.02         | 0  | 0                     | 0  | 0                     | 0         | 0         | 504.628              | 0                  | 0               | 0                            | 0                   |
| SECTIUNEA DE DEZVOLTARE  |               | 1.250.000  | 1.250.000             | 5.801.870  | 5.779.670             | 5.200.834 | 3.273.900 | 1.944.888            | 1.329.012          | 265.862         | 1.329.012                    | 265.862             |
| TOTAL CHELTUIELI   |               | 1.250.000  | 1.250.000             | 5.801.870  | 5.779.670             | 5.200.834 | 3.273.900 | 1.944.888            | 1.329.012          | 265.862         | 1.329.012                    | 265.862             |
| Partea I-a SERVICII PUBLICE GENERALE                                 | 50.02         | 0  | 0                     | 343.100  | 343.100               | 318.100   | 313.192   | 311.107              | 2.085              | 54.622          | 2.085                        | 54.622              |
| Autoritati publice si actiuni externe                                | 51.02         | 0  | 0                     | 343.100  | 343.100               | 318.100   | 313.192   | 311.107              | 2.085              | 54.622          | 2.085                        | 54.622              |
| Autoritati executive si legislative                                  | 51.02.01      | 0  | 0                     | 343.100  | 343.100               | 318.100   | 313.192   | 311.107              | 2.085              | 54.622          | 2.085                        | 54.622              |
| Autoritati executive   | 51.02.01.03   | 0  | 0                     | 343.100  | 343.100               | 318.100   | 313.192   | 311.107              | 2.085              | 54.622          | 2.085                        | 54.622              |
| Partea a III-a CHELTUIELI SOCIAL-CULTURALE                           | 64.02         | 1.250.000  | 1.250.000             | 4.519.000  | 4.519.000             | 4.237.264 | 2.451.837 | 1.166.975            | 1.284.862          | 178.030         | 1.284.862                    | 178.030             |
| Invatamant   | 65.02         | 1.250.000  | 1.250.000             | 4.009.000  | 4.009.000             | 3.727.264 | 2.125.777 | 1.166.975            | 958.802            | 178.030         | 958.802                      | 178.030             |

| Denumirea indicatorilor  | Cod indicator | Credite de angajament                            |                       | Credite bugetare                                 |                       |                      | Plati efectuate | Angajamente legale de plati | Cheltuieli efective |                    |
|--|---------------|--|-----------------------|--|-----------------------|----------------------|-----------------|-----------------------------|---------------------|--------------------|
|  |               | Anuale aprobate la finele perioadei de raportare | Trimestriale cumulate | Anuale aprobate la finele perioadei de raportare | Trimestriale cumulate | Angajamente bugetare |                 |                             |                     | Angajamente legale |
|  |               |  |                       |  |                       |                      |                 |                             |                     |                    |
| Invatamant prescolar si primar   | 65.02.03      | 0  | 0                     | 0  | 0                     | 0                    | 0               | 0                           | 779                 |                    |
| Invatamant prescolar   | 65.02.03.01   | 0  | 0                     | 0  | 0                     | 0                    | 0               | 0                           | 779                 |                    |
| Invatamant secundar  | 65.02.04      | 0  | 0                     | 0  | 0                     | 0                    | 0               | 0                           | 50.746              |                    |
| Invatamant secundar superior   | 65.02.04.02   | 0  | 0                     | 0  | 0                     | 0                    | 0               | 0                           | 50.746              |                    |
| Alte cheltuieli in domeniul invatamantului                               | 65.02.50      | 1.250.000  | 1.250.000             | 4.009.000  | 4.009.000             | 3.727.284            | 1.166.975       | 968.802                     | 128.505             |                    |
| Sanătate   | 66.02         | 0  | 0                     | 510.000  | 510.000               | 510.000              | 0               | 326.060                     | 0                   |                    |
| Alte cheltuieli in domeniul sanatafii                                    | 66.02.50      | 0  | 0                     | 510.000  | 510.000               | 510.000              | 0               | 326.060                     | 0                   |                    |
| Alte institutii si actiuni sanitare                                      | 66.02.50.50   | 0  | 0                     | 510.000  | 510.000               | 510.000              | 0               | 326.060                     | 0                   |                    |
| Partea a IV-a SERVICII SI DEZVOLTARE PUBLICA, LOCUINTE, MEDIU SI APE     | 68.02         | 0  | 0                     | 501.250  | 479.050               | 340.600              | 172.646         | 31.355                      | 783                 |                    |
| Locuinte, servicii si dezvoltare publica                                 | 70.02         | 0  | 0                     | 315.600  | 293.400               | 315.600              | 148.846         | 30.155                      | 0                   |                    |
| Iluminat public si electrificari rurale                                  | 70.02.06      | 0  | 0                     | 151.800  | 151.800               | 151.800              | 60.226          | 0                           | 0                   |                    |
| Alte servicii in domeniul locuintei, serviciilor si dezvoltarii comunale | 70.02.50      | 0  | 0                     | 163.800  | 141.600               | 163.800              | 118.775         | 88.620                      | 30.155              |                    |
| Protectia mediului   | 74.02         | 0  | 0                     | 185.650  | 185.650               | 25.000               | 23.800          | 1.200                       | 783                 |                    |
| Salubritate si gestiunea deseurilor                                      | 74.02.05      | 0  | 0                     | 0  | 0                     | 0                    | 0               | 0                           | 783                 |                    |
| Colectarea, tratarea si distrugerea deseurilor                           | 74.02.05.02   | 0  | 0                     | 0  | 0                     | 0                    | 0               | 0                           | 783                 |                    |
| Canalizarea si tratarea apelor reziduale                                 | 74.02.06      | 0  | 0                     | 160.650  | 160.650               | 0                    | 0               | 0                           | 0                   |                    |
| Alte servicii in domeniul protectiei mediului                            | 74.02.50      | 0  | 0                     | 25.000   | 25.000                | 25.000               | 23.800          | 1.200                       | 0                   |                    |
| Partea a V-a ACTIUNI ECONOMICE   | 79.02         | 0  | 0                     | 438.520  | 438.520               | 304.870              | 294.160         | 10.710                      | 32.447              |                    |
| Transporturi   | 84.02         | 0  | 0                     | 420.660  | 420.660               | 287.020              | 276.310         | 10.710                      | 32.447              |                    |
| Transport rutier   | 84.02.03      | 0  | 0                     | 420.660  | 420.660               | 287.020              | 276.310         | 10.710                      | 32.447              |                    |
| Drumuri si poduri  | 84.02.03.01   | 0  | 0                     | 420.660  | 420.660               | 287.020              | 276.310         | 10.710                      | 32.447              |                    |
| Alte actiuni economice   | 87.02         | 0  | 0                     | 17.860   | 17.860                | 17.850               | 17.850          | 0                           | 0                   |                    |
| Alte actiuni economice   | 87.02.50      | 0  | 0                     | 17.860   | 17.860                | 17.850               | 17.850          | 0                           | 0                   |                    |
| Partea a VII-a REZERVA, EXCEDENT/DEFICIT                                 | 96.02         | 0  | 0                     | 627.700  | 627.700               | 0                    | 933.429         | 0                           | 0                   |                    |
| Excedent   | 98.02         | 0  | 0                     | 0  | 0                     | 0                    | 933.429         | 0                           | 0                   |                    |



| Denumirea indicatorilor | Cod indicator | Credite de angajament                            |                       | Credite bugetare                                 |                       | Angajamente bugetare | Angajamente legale | Plati efectuate | Angajamente legale de platt | Cheltuieli efective |
|-------------------------|---------------|--|-----------------------|--|-----------------------|----------------------|--------------------|-----------------|-----------------------------|---------------------|
|                         |               | Anuale aprobate la finele perioadei de raportare | Trimestriale cumulate | Anuale aprobate la finele perioadei de raportare | Trimestriale cumulate |                      |                    |                 |                             |                     |
| Deficit                 | 99.02         | 0  | 0                     | 627.700  | 627.700               | 0                    | 0                  | 0               | 0                           | 0                   |

Primar,  
Catalin Brinzanu



Contabil,  
Camelufa Tataru

.....  
*[Handwritten signature]*

**CONTUL DE EXECUTIE 2A: ADMINISTRATIA LOCALA - FINANTARE INTEGRALA DIN BUGET - VENITURI**  
la data de 30.09.2022

| Denumirea indicatorilor   | Cod indicator | Preveziuni bugetare                              |                       |                  | Drepturi constatate |                     |                 | Incasari realizate | Singeri pe alte cai decat incasari | Drepturi constatate de incasat |
|---|---------------|--|-----------------------|------------------|---------------------|---------------------|-----------------|--------------------|------------------------------------|--------------------------------|
|   |               | anuale aprobate la finele perioadei de raportare | trimestriale cumulate | Total, din care: | Total, din care:    | din anii precedenti | din anul curent |                    |                                    |                                |
| TOTAL SECTIUNILE FUNCTIONARE-DEZVOLTARE   |               | 11.968.570                                       | 10.540.760            | 9.713.571        | 1.332.862           | 8.380.709           | 8.114.029       | 23.658             | 1.575.884                          |                                |
| TOTAL VENITURI  |               | 11.968.570                                       | 10.540.760            | 9.713.571        | 1.332.862           | 8.380.709           | 8.114.029       | 23.658             | 1.575.884                          |                                |
| VENITURI PROPRII  |               | 3.528.520  | 2.990.260             | 4.428.938        | 1.332.862           | 3.096.076           | 2.829.396       | 23.658             | 1.575.884                          |                                |
| I. VENITURI CURENTE   |               | 7.198.520  | 5.770.710             | 7.209.388        | 1.332.862           | 5.876.526           | 5.609.846       | 23.658             | 1.575.884                          |                                |
| A. VENITURI FISCALE   |               | 6.881.120  | 5.453.310             | 6.447.755        | 895.847             | 5.551.908           | 5.387.358       | 23.658             | 1.036.739                          |                                |
| A1. IMPOZIT PE VENIT, PROFIT SI CASTIGURI DIN CAPITAL   |               | 2.154.850  | 1.617.200             | 1.743.093        | 0                   | 1.743.093           | 1.743.093       | 0                  | 0                                  |                                |
| A12. IMPOZIT PE VENIT, PROFIT, SI CASTIGURI DIN CAPITAL DE LA PERSOANE FIZICE                 |               | 2.154.850  | 1.617.200             | 1.743.093        | 0                   | 1.743.093           | 1.743.093       | 0                  | 0                                  |                                |
| Impozit pe venit  | 03.02         | 6.000  | 6.000                 | 2.566            | 0                   | 2.566               | 2.566           | 0                  | 0                                  |                                |
| Impozitul pe veniturile din transferul proprietatilor imobiliare din patrimoniul personal     | 03.02.18      | 6.000  | 6.000                 | 2.566            | 0                   | 2.566               | 2.566           | 0                  | 0                                  |                                |
| Cote si sume defalcate din impozitul pe venit   | 04.02         | 2.148.850  | 1.611.200             | 1.740.527        | 0                   | 1.740.527           | 1.740.527       | 0                  | 0                                  |                                |
| Cote defalcate din impozitul pe venit   | 04.02.01      | 957.000  | 718.000               | 835.446          | 0                   | 835.446             | 835.446         | 0                  | 0                                  |                                |
| Sume alocate din cotele defalcate din impozitul pe venit pentru echilibrarea bugetelor locale | 04.02.04      | 889.000  | 666.000               | 674.779          | 0                   | 674.779             | 674.779         | 0                  | 0                                  |                                |
| Sume repartizate din Fondul la dispozitia Consiliului Judetean                                | 04.02.05      | 302.850  | 227.200               | 230.302          | 0                   | 230.302             | 230.302         | 0                  | 0                                  |                                |
| A3. IMPOZITE SI TAXE PE PROPRIETATE   |               | 581.800  | 581.800               | 1.124.394        | 599.417             | 524.977             | 489.183         | 18.615             | 616.596                            |                                |
| Impozite si taxe pe proprietate   | 07.02         | 581.800  | 581.800               | 1.124.394        | 599.417             | 524.977             | 489.183         | 18.615             | 616.596                            |                                |
| Impozit pe cladiri  | 07.02.01      | 252.000  | 252.000               | 351.790          | 92.553              | 259.237             | 241.599         | 9.606              | 100.585                            |                                |
| Impozit pe cladiri - PF   | 07.02.01.01   | 53.000   | 53.000                | 127.621          | 75.978              | 51.643              | 53.673          | 1.802              | 72.146                             |                                |
| Impozit pe terenuri - PJ  | 07.02.01.02   | 199.000  | 199.000               | 224.169          | 16.575              | 207.594             | 187.926         | 7.804              | 28.439                             |                                |
| Impozit pe terenuri   | 07.02.02      | 301.300  | 301.300               | 763.533          | 504.379             | 259.154             | 244.375         | 9.009              | 510.149                            |                                |
| Impozit pe terenuri - PF  | 07.02.02.01   | 43.000   | 43.000                | 159.923          | 121.163             | 38.760              | 39.165          | 1.231              | 119.527                            |                                |
| Impozit pe terenuri - PJ  | 07.02.02.02   | 14.300   | 14.300                | 18.780           | 6.732               | 12.048              | 13.844          | 544                | 4.392                              |                                |

| Denumirea indicatorilor  | Cod Indicator | Provenienti bugetare                             |                       | Drepturi constatate |                     |                 | Incasari realizate | Singeri pe alte cai decat incasari | Drepturi constatate de incasat |
|--|---------------|--|-----------------------|---------------------|---------------------|-----------------|--------------------|------------------------------------|--------------------------------|
|  |               | anuale aprobate la finele perioadei de raportare | trimestriale cumulate | Total, din care:    | din anii precedenti | din anul curent |                    |                                    |                                |
| Impozit pe terenurile extravilane  | 07.02.02.03   | 244.000  | 244.000               | 584.830             | 376.484             | 208.346         | 191.366            | 7.234                              | 386.230                        |
| Taxe judiciare de timbru, taxe de timbru pentru activitatea notariala si alte taxe de timbru   | 07.02.03      | 17.700   | 17.700                | 5.444               | 2.485               | 2.959           | 3.209              | 0                                  | 2.235                          |
| Alte impozite si taxe de proprietate   | 07.02.50      | 10.800   | 10.800                | 3.627               | 0                   | 3.627           | 0                  | 0                                  | 3.627                          |
| A4. IMPOZITE SI TAXE PE BUNURI SI SERVICII   |               | 3.812.800  | 2.922.440             | 3.087.992           | 149.978             | 2.938.014       | 2.999.951          | 5.043                              | 182.998                        |
| Sume defalcate din TVA   | 11.02         | 3.670.000  | 2.780.450             | 2.780.450           | 0                   | 2.780.450       | 2.780.450          | 0                                  | 0                              |
| Sume defalcate din taxa pe valoarea adaugata pentru finantarea cheltuiilor descentralizate la nivelul comunelor, oraselor, municipiilor, sectoarelor si Municipiului Bucuresti | 11.02.02      | 2.088.000  | 1.524.450             | 1.524.450           | 0                   | 1.524.450       | 1.524.450          | 0                                  | 0                              |
| Sume defalcate din TVA pt echilibrarea bugetelor locale  | 11.02.06      | 1.584.000  | 1.256.000             | 1.256.000           | 0                   | 1.256.000       | 1.256.000          | 0                                  | 0                              |
| Taxe pe servicii specifice   | 15.02         | 12.100   | 11.490                | 13.814              | 0                   | 13.814          | 13.814             | 0                                  | 0                              |
| Alte taxe pe servicii specifice  | 15.02.50      | 12.100   | 11.490                | 13.814              | 0                   | 13.814          | 13.814             | 0                                  | 0                              |
| Taxe pe utilizarea bunurilor, autorizarea utilizarii bunurilor sau pe desfasurarea de activitati   | 16.02         | 130.500  | 130.500               | 293.728             | 149.978             | 143.750         | 105.687            | 5.043                              | 182.998                        |
| Taxa asupra mijloacelor de transport   | 16.02.02      | 109.000  | 109.000               | 279.465             | 146.269             | 133.196         | 94.743             | 5.043                              | 179.679                        |
| Taxa asupra mijloacelor de transport - PF  | 16.02.02.01   | 90.000   | 90.000                | 253.637             | 139.555             | 114.082         | 80.556             | 3.700                              | 169.381                        |
| Taxa asupra mijloacelor de transport - PJ  | 16.02.02.02   | 19.000   | 19.000                | 25.828              | 6.714               | 19.114          | 14.187             | 1.343                              | 10.298                         |
| Alte taxe pe utilizarea bunurilor, autorizarea utilizarii bunurilor sau pe desfasurarea de activitati  | 16.02.50      | 21.500   | 21.500                | 14.263              | 3.709               | 10.554          | 10.944             | 0                                  | 3.319                          |
| A6. ALTE IMPOZITE SI TAXE FISCALE  |               | 331.870  | 331.870               | 492.276             | 146.452             | 345.824         | 255.131            | 0                                  | 237.145                        |
| Alte impozite si taxe fiscale  | 18.02         | 331.870  | 331.870               | 492.276             | 146.452             | 345.824         | 255.131            | 0                                  | 237.145                        |
| Alte impozite si taxe  | 18.02.50      | 331.870  | 331.870               | 492.276             | 146.452             | 345.824         | 255.131            | 0                                  | 237.145                        |
| C. VENITURI NEFISCALE  |               | 317.400  | 317.400               | 761.633             | 437.015             | 324.618         | 222.488            | 0                                  | 539.145                        |
| C1. VENITURI DIN PROPRIETATE   |               | 205.200  | 205.200               | 355.871             | 106.229             | 249.642         | 129.586            | 0                                  | 226.285                        |
| Venituri din proprietate   | 30.02         | 205.200  | 205.200               | 355.871             | 106.229             | 249.642         | 129.586            | 0                                  | 226.285                        |
| Venituri din concesiuni si inchirieri  | 30.02.05      | 67.300   | 67.300                | 192.546             | 78.993              | 113.553         | 81.408             | 0                                  | 111.138                        |
| Alte venituri din concesiuni si inchirieri de catre institutiile publice   | 30.02.05.30   | 67.300   | 67.300                | 192.546             | 78.993              | 113.553         | 81.408             | 0                                  | 111.138                        |
| Alte venituri din proprietate  | 30.02.50      | 137.900  | 137.900               | 163.325             | 27.236              | 136.089         | 48.178             | 0                                  | 115.147                        |
| C2. VANZARI DE BUNURI SI SERVICII  |               | 112.200  | 112.200               | 405.762             | 330.786             | 74.976          | 92.902             | 0                                  | 312.860                        |

| Denumirea indicatorilor  | Cod indicator | Prevederi bugetare                               |                       | Drepturi constatate |                     |                 | Incasari realizate | Stingeri pe alte cai decat incasari | Drepturi constatate de incasat |
|--|---------------|--|-----------------------|---------------------|---------------------|-----------------|--------------------|-------------------------------------|--------------------------------|
|  |               | anuale aprobate la finele perioadei de raportare | trimestriale cumulate | Total, din care:    | din anii precedenti | din anul curent |                    |                                     |                                |
| Venituri din taxe administrative, eliberari de permise   | 34.02         | 0  | 0                     | 299                 | 59                  | 240             | 210                | 0                                   | 89                             |
| Alte venituri din taxe administrative, eliberari de permise  | 34.02.50      | 0  | 0                     | 299                 | 59                  | 240             | 210                | 0                                   | 89                             |
| Amenzi, penalizati si confiscari   | 35.02         | 86.000   | 86.000                | 384.784             | 327.340             | 57.444          | 80.539             | 0                                   | 304.245                        |
| Venituri din amenzi si alte sanctiuni aplicate conform dispozitiilor legale  | 35.02.01      | 86.000   | 86.000                | 384.784             | 327.340             | 57.444          | 80.539             | 0                                   | 304.245                        |
| Venituri din amenzi si alte sanctiuni aplicate de catre alte institutii de specialitate  | 35.02.01.02   | 86.000   | 86.000                | 384.784             | 327.340             | 57.444          | 80.539             | 0                                   | 304.245                        |
| Diverse venituri   | 36.02         | 26.200   | 26.200                | 20.679              | 3.387               | 17.292          | 12.153             | 0                                   | 8.526                          |
| Alte venituri  | 36.02.50      | 26.200   | 26.200                | 20.679              | 3.387               | 17.292          | 12.153             | 0                                   | 8.526                          |
| Varsaminte din sectiunea de functionare pentru finantarea sectiunii de dezvoltare a bugetului local (cu semnul minus)  | 37.02.03      | -553.520   | -531.320              | -480.820            | 0                   | -480.820        | -480.820           | 0                                   | 0                              |
| Varsaminte din sectiunea de functionare  | 37.02.04      | 553.520  | 531.320               | 480.820             | 0                   | 480.820         | 480.820            | 0                                   | 0                              |
| III. OPERATIUNI FINANCIARE   | 40.02         | 0  | 0                     | 623.000             | 0                   | 623.000         | 623.000            | 0                                   | 0                              |
| Incasari din acordarea imprumuturilor acordate   | 40.02         | 0  | 0                     | 623.000             | 0                   | 623.000         | 623.000            | 0                                   | 0                              |
| Sume din excedentul bugetului local utilizate pentru finantarea cheltuielilor sectiunii de dezvoltare**)   | 40.02.14      | 0  | 0                     | 623.000             | 0                   | 623.000         | 623.000            | 0                                   | 0                              |
| IV. SUBVENTII  |               | 3.632.050  | 3.632.050             | 1.066.515           | 0                   | 1.066.515       | 1.066.515          | 0                                   | 0                              |
| SUBVENTII DE LA ALTE NIVELE ALE ADMINISTRATIEI PUBLICE   |               | 3.632.050  | 3.632.050             | 1.066.515           | 0                   | 1.066.515       | 1.066.515          | 0                                   | 0                              |
| Subventii de la bugetul de stat  | 42.02         | 3.632.050  | 3.632.050             | 1.066.515           | 0                   | 1.066.515       | 1.066.515          | 0                                   | 0                              |
| B. Curente   |               | 3.632.050  | 3.632.050             | 1.066.515           | 0                   | 1.066.515       | 1.066.515          | 0                                   | 0                              |
| Subventii pentru acordarea ajutorului pentru incalzirea locuintei si a suplimentului pentru energie alocate pentru consumul de combustibili solzi si sau petrolului  | 42.02.34      | 50.400   | 50.400                | 48.276              | 0                   | 48.276          | 48.276             | 0                                   | 0                              |
| Subventii de la bugetul de stat pentru finantarea sanatatii  | 42.02.41      | 99.000   | 99.000                | 58.410              | 0                   | 58.410          | 58.410             | 0                                   | 0                              |
| Finantarea Programului National de Dezvoltare Locala   | 42.02.65      | 3.370.650  | 3.370.650             | 847.851             | 0                   | 847.851         | 847.851            | 0                                   | 0                              |
| Subventii de la bugetul de stat catre bugetele locale necesare sustinerii derularii proiectelor finantate din fonduri externe nerambursabile (FEN) postaderare, aferente perioadei de programare 2014 - 2020 | 42.02.69      | 112.000  | 112.000               | 111.978             | 0                   | 111.978         | 111.978            | 0                                   | 0                              |

| Denumirea indicatorilor  | Cod indicator | Prevederi bugetare                               |                       | Drepturi constatate |                     |                 | Incasari realizate | Stingeri pe alte cai decat incasari | Drepturi constatate de incasat |
|--|---------------|--|-----------------------|---------------------|---------------------|-----------------|--------------------|-------------------------------------|--------------------------------|
|  |               | anuale aprobate la finele perioadei de raportare | trimestriale cumulate | Total, din care:    | din anii precedenti | din anul curent |                    |                                     |                                |
| Sume primite de la Uzati donatori în contul platilor efectuate si prefinantari aferente cadrului financiar 2014-2020 | 48.02         | 1.138.000  | 1.138.000             | 814.668             | 0                   | 814.668         | 814.668            | 0                                   | 0                              |
| Fondul European de Dezvoltare Regionala (FEDR)   | 48.02.01      | 1.138.000  | 1.138.000             | 814.668             | 0                   | 814.668         | 814.668            | 0                                   | 0                              |
| Sume primite în contul platilor efectuate în anul curent   | 48.02.01.01   | 1.138.000  | 1.138.000             | 814.668             | 0                   | 814.668         | 814.668            | 0                                   | 0                              |
| SECTIUNEA DE FUNCTIONARE   |               | 6.794.400  | 5.388.790             | 6.835.254           | 1.332.862           | 5.502.392       | 5.235.712          | 23.658                              | 1.575.884                      |
| TOTAL VENITURI   |               | 6.794.400  | 5.388.790             | 6.835.254           | 1.332.862           | 5.502.392       | 5.235.712          | 23.658                              | 1.575.884                      |
| VENITURI PROPRII   |               | 3.528.520  | 2.990.260             | 4.428.938           | 1.332.862           | 3.096.076       | 2.829.396          | 23.658                              | 1.575.884                      |
| I. VENITURI CURENTE  |               | 6.645.000  | 5.239.390             | 6.728.568           | 1.332.862           | 5.395.706       | 5.129.026          | 23.658                              | 1.575.884                      |
| A. VENITURI FISCALE  |               | 6.881.120  | 5.453.310             | 6.447.755           | 895.847             | 5.551.908       | 5.387.358          | 23.658                              | 1.036.739                      |
| A.1. IMPOZIT PE VENIT, PROFIT SI CASTIGURI DIN CAPITAL   |               | 2.154.850  | 1.617.200             | 1.743.093           | 0                   | 1.743.093       | 1.743.093          | 0                                   | 0                              |
| A.12. IMPOZIT PE VENIT, PROFIT, SI CASTIGURI DIN CAPITAL DE LA PERSOANE FIZICE                                       |               | 2.154.850  | 1.617.200             | 1.743.093           | 0                   | 1.743.093       | 1.743.093          | 0                                   | 0                              |
| Impozit pe venit   | 03.02         | 6.000  | 6.000                 | 2.566               | 0                   | 2.566           | 2.566              | 0                                   | 0                              |
| Impozitul pe veniturile din transferul proprietatilor imobiliare din patrimoniul personal                            | 03.02.18      | 6.000  | 6.000                 | 2.566               | 0                   | 2.566           | 2.566              | 0                                   | 0                              |
| Cote si sume defalcate din impozitul pe venit  | 04.02         | 2.148.850  | 1.611.200             | 1.740.527           | 0                   | 1.740.527       | 1.740.527          | 0                                   | 0                              |
| Cote defalcate din impozitul pe venit  | 04.02.01      | 957.000  | 718.000               | 835.446             | 0                   | 835.446         | 835.446            | 0                                   | 0                              |
| Sume alocate din cotele defalcate din impozitul pe venit pentru echilibrarea bugetelor locale                        | 04.02.04      | 889.000  | 666.000               | 674.779             | 0                   | 674.779         | 674.779            | 0                                   | 0                              |
| Sume repartizate din Fondul la dispozitia Constitutului Judetean   | 04.02.05      | 302.850  | 227.200               | 230.302             | 0                   | 230.302         | 230.302            | 0                                   | 0                              |
| A.3. IMPOZITE SI TAXE PE PROPRIETATE   |               | 581.800  | 581.800               | 1.124.394           | 599.417             | 524.977         | 489.183            | 18.615                              | 616.596                        |
| Impozite si taxe pe proprietate  | 07.02         | 581.800  | 581.800               | 1.124.394           | 599.417             | 524.977         | 489.183            | 18.615                              | 616.596                        |
| Impozit pe cladiri   | 07.02.01      | 252.000  | 252.000               | 351.790             | 92.553              | 259.237         | 241.599            | 9.606                               | 100.585                        |
| Impozit pe cladiri - PF  | 07.02.01.01   | 53.000   | 53.000                | 127.621             | 75.978              | 51.643          | 53.673             | 1.802                               | 72.146                         |
| Impozit pe cladiri - PJ  | 07.02.01.02   | 199.000  | 199.000               | 224.169             | 16.575              | 207.594         | 187.926            | 7.804                               | 28.439                         |
| Impozit pe terenuri  | 07.02.02      | 301.300  | 301.300               | 763.533             | 504.379             | 259.154         | 244.375            | 9.009                               | 510.149                        |
| Impozit pe terenuri - PF   | 07.02.02.01   | 43.000   | 43.000                | 159.923             | 121.163             | 38.760          | 39.165             | 1.231                               | 119.527                        |
| Impozit pe terenuri - PJ   | 07.02.02.02   | 14.300   | 14.300                | 18.780              | 6.732               | 12.048          | 13.844             | 544                                 | 4.392                          |
| Impozit pe terenurile extravilane  | 07.02.02.03   | 244.000  | 244.000               | 584.830             | 376.484             | 208.346         | 191.366            | 7.234                               | 386.230                        |

| Denumirea indicatorilor   | Cod indicator | Prevederi bugetare                               |                       | Drepturi constatate |                     |                 | Incasari realizate | Stingeri pe alte decat incasari | Drepturi constatate de incasat |
|---|---------------|--|-----------------------|---------------------|---------------------|-----------------|--------------------|---------------------------------|--------------------------------|
|   |               | anuale aprobate la finele perioadei de raportare | trimestriale cumulate | Total, din care:    | din anii precedenti | din anul curent |                    |                                 |                                |
| Taxe judiciare de timbru, taxe de timbru pentru activitatea notariala si alte taxe de timbru  | 07.02.03      | 17.700   | 17.700                | 5.444               | 2.485               | 2.959           | 3.209              | 0                               | 2.235                          |
| Alte impozite si taxe de proprietate  | 07.02.50      | 10.800   | 10.800                | 3.627               | 0                   | 3.627           | 0                  | 0                               | 3.627                          |
| A.4. IMPOZITE SI TAXE PE BUNURI SI SERVICII   |               | 3.812.600  | 2.922.440             | 3.087.992           | 149.978             | 2.938.014       | 2.889.951          | 5.043                           | 182.998                        |
| Sume defalcate din TVA  | 11.02         | 3.670.000  | 2.780.450             | 2.780.450           | 0                   | 2.780.450       | 2.780.450          | 0                               | 0                              |
| Sume defalcate din taxa pe valoarea adaugata pentru finantarea cheltuielilor descentralizate la nivelul comunitatilor locale, oraselor, municipiilor, sectoarelor si Municipiului Bucuresti | 11.02.02      | 2.086.000  | 1.524.450             | 1.524.450           | 0                   | 1.524.450       | 1.524.450          | 0                               | 0                              |
| Sume defalcate din TVA pt echilibrarea bugetelor locale   | 11.02.06      | 1.584.000  | 1.256.000             | 1.256.000           | 0                   | 1.256.000       | 1.256.000          | 0                               | 0                              |
| Taxe pe servicii specifice  | 15.02         | 12.100   | 11.490                | 13.814              | 0                   | 13.814          | 13.814             | 0                               | 0                              |
| Alte taxe pe servicii specifice   | 15.02.50      | 12.100   | 11.490                | 13.814              | 0                   | 13.814          | 13.814             | 0                               | 0                              |
| Taxe pe utilizarea bunurilor: autorizarea utilizarii bunurilor sau pe desfasurarea de activitati  | 16.02         | 130.500  | 130.500               | 293.728             | 149.978             | 143.750         | 105.687            | 5.043                           | 182.998                        |
| Taxa asupra mijloacelor de transport  | 16.02.02      | 109.000  | 109.000               | 279.465             | 146.269             | 133.196         | 94.743             | 5.043                           | 179.679                        |
| Taxa asupra mijloacelor de transport - PF   | 16.02.02.01   | 90.000   | 90.000                | 253.637             | 139.555             | 114.082         | 80.556             | 3.700                           | 169.381                        |
| Taxa asupra mijloacelor de transport - PJ   | 16.02.02.02   | 19.000   | 19.000                | 25.828              | 6.714               | 19.114          | 14.187             | 1.343                           | 10.298                         |
| Alte taxe pe utilizarea bunurilor: autorizarea utilizarii bunurilor sau pe desfasurarea de activitati   | 16.02.50      | 21.500   | 21.500                | 14.263              | 3.709               | 10.554          | 10.944             | 0                               | 3.319                          |
| A6. ALTE IMPOZITE SI TAXE FISCALE   |               | 331.870  | 331.870               | 492.276             | 146.452             | 345.824         | 255.131            | 0                               | 237.145                        |
| Alte impozite si taxe fiscale   | 18.02         | 331.870  | 331.870               | 492.276             | 146.452             | 345.824         | 255.131            | 0                               | 237.145                        |
| Alte impozite si taxe   | 18.02.50      | 331.870  | 331.870               | 492.276             | 146.452             | 345.824         | 255.131            | 0                               | 237.145                        |
| C. VENITURI NEFISCALE   |               | -236.120   | -213.920              | 280.813             | 437.015             | -156.202        | -258.332           | 0                               | 539.145                        |
| C1. VENITURI DIN PROPRIETATE  |               | 205.200  | 205.200               | 355.871             | 106.229             | 249.642         | 129.586            | 0                               | 226.285                        |
| Venituri din proprietate  | 30.02         | 205.200  | 205.200               | 355.871             | 106.229             | 249.642         | 129.586            | 0                               | 226.285                        |
| Alte venituri din concesiuni si inchirieri  | 30.02.05      | 67.300   | 67.300                | 192.546             | 78.993              | 113.553         | 81.408             | 0                               | 111.138                        |
| Alte venituri din concesiuni si inchirieri de catre institutiile publice  | 30.02.05.30   | 67.300   | 67.300                | 192.546             | 78.993              | 113.553         | 81.408             | 0                               | 111.138                        |
| Alte venituri din proprietate   | 30.02.50      | 137.900  | 137.900               | 163.325             | 27.236              | 136.089         | 48.178             | 0                               | 115.147                        |
| C2. VANZARI DE BUNURI SI SERVICII   |               | -441.320   | -419.120              | -75.058             | 330.786             | -405.844        | -387.918           | 0                               | 312.860                        |
| Venituri din taxe administrative, eliberari de permise  | 34.02         | 0  | 0                     | 299                 | 59                  | 240             | 210                | 0                               | 89                             |

| Denumirea indicatorilor   | Cod indicator | Prevederi bugetare                               |                       | Drepturi constatate |                     |                 | Incasari realizate | Stingeri pe alte cat decat incasari | Drepturi constatate de incasat |
|---|---------------|--|-----------------------|---------------------|---------------------|-----------------|--------------------|-------------------------------------|--------------------------------|
|   |               | anuale aprobate la finele perioadei de raportare | trimestriale cumulate | Total, din care:    | din anii precedenti | din anul curent |                    |                                     |                                |
| Alte venituri din taxe administrative, eliberari de permise   | 34.02.50      | 0  | 0                     | 299                 | 59                  | 240             | 210                | 0                                   | 89                             |
| Amenzi, penalitati si confiscari  | 35.02         | 86.000   | 86.000                | 384.784             | 327.340             | 57.444          | 80.539             | 0                                   | 304.245                        |
| Venituri din amenzi si alte sanctiuni aplicate conform dispozitiilor legale   | 35.02.01      | 86.000   | 86.000                | 384.784             | 327.340             | 57.444          | 80.539             | 0                                   | 304.245                        |
| Venituri din amenzi si alte sanctiuni aplicate de catre alte institutii de specialitate   | 35.02.01.02   | 86.000   | 86.000                | 384.784             | 327.340             | 57.444          | 80.539             | 0                                   | 304.245                        |
| Diverse venituri  | 36.02         | 26.200   | 26.200                | 20.679              | 3.387               | 17.292          | 12.153             | 0                                   | 8.526                          |
| Alte venituri   | 36.02.50      | 26.200   | 26.200                | 20.679              | 3.387               | 17.292          | 12.153             | 0                                   | 8.526                          |
| Transferuri voluntare, altele decat subventiile   | 37.02         | -553.520   | -531.320              | -480.820            | 0                   | -480.820        | -480.820           | 0                                   | 0                              |
| Varsaminte din sectiunea de functionare pentru finantarea sectiunii de dezvoltare a bugetului local (cu semnul minus)   | 37.02.03      | -553.520   | -531.320              | -480.820            | 0                   | -480.820        | -480.820           | 0                                   | 0                              |
| IV. SUBVENTII   |               | 149.400  | 149.400               | 106.686             | 0                   | 106.686         | 106.686            | 0                                   | 0                              |
| SUBVENTII DE LA ALTE NIVELE ADMINISTRATIVE PUBLICE  |               | 149.400  | 149.400               | 106.686             | 0                   | 106.686         | 106.686            | 0                                   | 0                              |
| Subventii de la bugetul de stat   | 42.02         | 149.400  | 149.400               | 106.686             | 0                   | 106.686         | 106.686            | 0                                   | 0                              |
| B. Curente  |               | 149.400  | 149.400               | 106.686             | 0                   | 106.686         | 106.686            | 0                                   | 0                              |
| Subventii pentru acordarea ajutorului pentru incalzirea locuintei si a suplimentului pentru energie alocate pentru consumul de combustibili solzi si sau petrolului | 42.02.34      | 50.400   | 50.400                | 48.276              | 0                   | 48.276          | 48.276             | 0                                   | 0                              |
| Subventii de la bugetul de stat pentru finantarea sanatatii   | 42.02.41      | 99.000   | 99.000                | 58.410              | 0                   | 58.410          | 58.410             | 0                                   | 0                              |
| SECTIUNEA DE DEZVOLTARE   |               | 5.174.170  | 5.151.970             | 2.878.317           | 0                   | 2.878.317       | 2.878.317          | 0                                   | 0                              |
| TOTAL VENITURI  |               | 5.174.170  | 5.151.970             | 2.878.317           | 0                   | 2.878.317       | 2.878.317          | 0                                   | 0                              |
| I. VENITURI CURENTE   |               | 553.520  | 531.320               | 480.820             | 0                   | 480.820         | 480.820            | 0                                   | 0                              |
| C. VENITURI NEFISCALE   |               | 553.520  | 531.320               | 480.820             | 0                   | 480.820         | 480.820            | 0                                   | 0                              |
| C2. VANZARI DE BUNURI SI SERVICII   |               | 553.520  | 531.320               | 480.820             | 0                   | 480.820         | 480.820            | 0                                   | 0                              |
| Transferuri voluntare, altele decat subventiile   | 37.02         | 553.520  | 531.320               | 480.820             | 0                   | 480.820         | 480.820            | 0                                   | 0                              |
| Varsaminte din sectiunea de functionare   | 37.02.04      | 553.520  | 531.320               | 480.820             | 0                   | 480.820         | 480.820            | 0                                   | 0                              |
| III. OPERATIUNI FINANCIARE  |               | 0  | 0                     | 623.000             | 0                   | 623.000         | 623.000            | 0                                   | 0                              |
| Incasari din acordarea imprumuturilor acordate  | 40.02         | 0  | 0                     | 623.000             | 0                   | 623.000         | 623.000            | 0                                   | 0                              |

| Denumirea indicatorilor  | Cod indicator | Prevederi Bugetare                               |                       | Drepturi constatate |                     |                 | Incasari realizate | Singeri pe alte cai decat incasari | Drepturi constatate de incasat |
|--|---------------|--|-----------------------|---------------------|---------------------|-----------------|--------------------|------------------------------------|--------------------------------|
|  |               | anuale aprobate la finele perioadei de raportare | trimestriale cumulate | Total, din care:    | din anii precedenti | din anul curent |                    |                                    |                                |
|  |               |  |                       |                     |                     |                 |                    |                                    |                                |
| Sume din excedentul bugetului local utilizate pentru finantarea cheltuielilor sectiunii de dezvoltare**)   | 40.02.14      | 0  | 0                     | 623.000             | 0                   | 623.000         | 623.000            | 0                                  | 0                              |
| <b>IV. SUBVENTII</b>   |               |  |                       |                     |                     |                 |                    |                                    |                                |
| SUBVENTII DE LA ALTE NIVELE ALE ADMINISTRATIEI PUBLICE   |               | 3.482.650  | 3.482.650             | 959.829             | 0                   | 959.829         | 959.829            | 0                                  | 0                              |
|  |               | 3.482.650  | 3.482.650             | 959.829             | 0                   | 959.829         | 959.829            | 0                                  | 0                              |
| Subventii de la bugetul de stat  | 42.02         | 3.482.650  | 3.482.650             | 959.829             | 0                   | 959.829         | 959.829            | 0                                  | 0                              |
|  |               | 3.482.650  | 3.482.650             | 959.829             | 0                   | 959.829         | 959.829            | 0                                  | 0                              |
| Finantarea Programul National de Dezvoltare Locala   | 42.02.65      | 3.370.650  | 3.370.650             | 847.851             | 0                   | 847.851         | 847.851            | 0                                  | 0                              |
| Subventii de la bugetul de stat catre bugetele locale necesare sustinerii denularii proiectelor finantate din fonduri externe nerambursabile (FEN) postaderare, aferente perioadei de programare 2014 - 2020 | 42.02.69      | 112.000  | 112.000               | 111.978             | 0                   | 111.978         | 111.978            | 0                                  | 0                              |
| Sume primite de la UE/alti donatori în contul platilor efectuate si prefinantari aferente cadrului financiar 2014-2020   | 48.02         | 1.138.000  | 1.138.000             | 814.668             | 0                   | 814.668         | 814.668            | 0                                  | 0                              |
| Fondul European de Dezvoltare Regionala (FEDR)   | 48.02.01      | 1.138.000  | 1.138.000             | 814.668             | 0                   | 814.668         | 814.668            | 0                                  | 0                              |
| Sume primite in contul platilor efectuate în anul curent   | 48.02.01.01   | 1.138.000  | 1.138.000             | 814.668             | 0                   | 814.668         | 814.668            | 0                                  | 0                              |

Primar,

Catalin Brinzanu



Contabil,  
Camelujă Tătaru

.....  
*[Signature]*



## CONTUL DE EXECUȚIE 2E: ADMINISTRATIA LOCALA - ACTIVITATI FINANTATE INTEGRAL DIN VENITURI PROPRII - CHELTUIELI

la data de 30.09.2022

| Denumirea indicatorilor                    | Cod indicator | Credite de angajament                            |                       | Credite bugetare                                 |                       | Angajamente bugetare | Angajamente legale | Plati efectuate | Angajamente legale de plati | Cheltuieli efective |
|--|---------------|--|-----------------------|--|-----------------------|----------------------|--------------------|-----------------|-----------------------------|---------------------|
|  |               | Anuale aprobate la finele perioadei de raportare | Trimestriale cumulate | Anuale aprobate la finele perioadei de raportare | Trimestriale cumulate |                      |                    |                 |                             |                     |
| TOTAL SECTIUNILE FUNCTIONARE * DEZVOLTARE  |               | 0  | 0                     | 100.000  | 80.000                | 25.000               | 25.000             | 25.000          | 0                           | 25.000              |
| TOTAL CHELTUIELI                           |               | 0  | 0                     | 100.000  | 80.000                | 25.000               | 25.000             | 25.000          | 0                           | 25.000              |
| Partea a III-a CHELTUIELI SOCIAL-CULTURALE | 64.10         | 0  | 0                     | 100.000  | 80.000                | 25.000               | 25.000             | 25.000          | 0                           | 25.000              |
| Invatamant                                 | 65.10         | 0  | 0                     | 100.000  | 80.000                | 25.000               | 25.000             | 25.000          | 0                           | 25.000              |
| Invatamant secundar                        | 65.10.04      | 0  | 0                     | 100.000  | 80.000                | 25.000               | 25.000             | 25.000          | 0                           | 25.000              |
| Invatamant secundar superior               | 65.10.04.02   | 0  | 0                     | 100.000  | 80.000                | 25.000               | 25.000             | 25.000          | 0                           | 25.000              |
| Partea a VII-a REZERVE, EXCEDENT/DEFICIT   | 96.10         | 0  | 0                     | 0  | 0                     | 0                    | 0                  | 1.866           | 0                           | 0                   |
| Excedent                                   | 98.10         | 0  | 0                     | 0  | 0                     | 0                    | 0                  | 1.866           | 0                           | 0                   |
| SECTIUNEA DE FUNCTIONARE                   |               | 0  | 0                     | 100.000  | 80.000                | 25.000               | 25.000             | 25.000          | 0                           | 25.000              |
| TOTAL CHELTUIELI                           |               | 0  | 0                     | 100.000  | 80.000                | 25.000               | 25.000             | 25.000          | 0                           | 25.000              |
| Partea a III-a CHELTUIELI SOCIAL-CULTURALE | 64.10         | 0  | 0                     | 100.000  | 80.000                | 25.000               | 25.000             | 25.000          | 0                           | 25.000              |
| Invatamant                                 | 65.10         | 0  | 0                     | 100.000  | 80.000                | 25.000               | 25.000             | 25.000          | 0                           | 25.000              |
| Invatamant secundar                        | 65.10.04      | 0  | 0                     | 100.000  | 80.000                | 25.000               | 25.000             | 25.000          | 0                           | 25.000              |
| Invatamant secundar superior               | 65.10.04.02   | 0  | 0                     | 100.000  | 80.000                | 25.000               | 25.000             | 25.000          | 0                           | 25.000              |
| Partea a VII-a REZERVE, EXCEDENT/DEFICIT   | 96.10         | 0  | 0                     | 0  | 0                     | 0                    | 0                  | 1.866           | 0                           | 0                   |
| Excedent                                   | 98.10         | 0  | 0                     | 0  | 0                     | 0                    | 0                  | 1.866           | 0                           | 0                   |

Primar,  
Catalin BrînzanuContabil,  
Cameleuța Tătaru

## CONTUL DE EXECUTIE 2E ADMINISTRATIA LOCALA - ACTIVITATI FINANTATE INTEGRAL DIN VENITURI PROPRII - VENITURI

la data de 30.09.2022

| Denumirea indicatorilor  | Cod indicator | Prevederi bugetare                               |                       | Drepturi constatate |                     |                 | Incasari realizate | Singeri pe alte cai decat incasari | Drepturi constatate de incasat |
|--|---------------|--|-----------------------|---------------------|---------------------|-----------------|--------------------|------------------------------------|--------------------------------|
|  |               | anuale aprobate la finele perioadei de raportare | trimestriale cumulate | Total, din care:    | din anii precedenti | din anul curent |                    |                                    |                                |
| TOTAL SECTIUNILE FUNCTIONARE-DEZVOL.TARE   |               | 100.000  | 80.000                | 26.866              | 0                   | 26.866          | 26.866             | 0                                  | 0                              |
| TOTAL VENITURI   |               | 100.000  | 80.000                | 26.866              | 0                   | 26.866          | 26.866             | 0                                  | 0                              |
| I. VENITURI CURENTE  |               | 100.000  | 80.000                | 8.992               | 0                   | 8.992           | 8.992              | 0                                  | 0                              |
| C. VENITURI NEFISCALE  |               | 100.000  | 80.000                | 8.992               | 0                   | 8.992           | 8.992              | 0                                  | 0                              |
| C1. VENITURI DIN PROPRIETATE   |               | 50.000   | 40.000                | 3.360               | 0                   | 3.360           | 3.360              | 0                                  | 0                              |
| Venituri din proprietate   | 30.10         | 50.000   | 40.000                | 3.360               | 0                   | 3.360           | 3.360              | 0                                  | 0                              |
| Venituri din concesiuni si inchirieri  | 30.10.05      | 50.000   | 40.000                | 3.360               | 0                   | 3.360           | 3.360              | 0                                  | 0                              |
| Alte venituri din concesiuni si inchirieri de catre institutiile publice                                 | 30.10.05.30   | 50.000   | 40.000                | 3.360               | 0                   | 3.360           | 3.360              | 0                                  | 0                              |
| C2. VANZARI DE BUNURI SI SERVICII  |               | 50.000   | 40.000                | 5.632               | 0                   | 5.632           | 5.632              | 0                                  | 0                              |
| Venituri din prestari de servicii si alte activitati   | 33.10         | 50.000   | 40.000                | 5.632               | 0                   | 5.632           | 5.632              | 0                                  | 0                              |
| Contributia elevilor si studentilor pentru internate, camine si cantine                                  | 33.10.14      | 50.000   | 40.000                | 5.632               | 0                   | 5.632           | 5.632              | 0                                  | 0                              |
| II. VENITURI DIN CAPITAL   |               | 0  | 0                     | 17.874              | 0                   | 17.874          | 17.874             | 0                                  | 0                              |
| Incasari din rambursarea imprumuturilor acordate   | 40.10         | 0  | 0                     | 17.874              | 0                   | 17.874          | 17.874             | 0                                  | 0                              |
| Sume utilizate din excedentul anului precedent pentru efectuarea de cheltuieli                           | 40.10.15      | 0  | 0                     | 17.874              | 0                   | 17.874          | 17.874             | 0                                  | 0                              |
| Sume utilizate de administratiile locale din excedentul anului precedent pentru sectiunea de functionare | 40.10.15.01   | 0  | 0                     | 17.874              | 0                   | 17.874          | 17.874             | 0                                  | 0                              |
| SECTIUNEA DE FUNCTIONARE   |               | 100.000  | 80.000                | 26.866              | 0                   | 26.866          | 26.866             | 0                                  | 0                              |
| TOTAL VENITURI   |               | 100.000  | 80.000                | 26.866              | 0                   | 26.866          | 26.866             | 0                                  | 0                              |
| I. VENITURI CURENTE  |               | 100.000  | 80.000                | 8.992               | 0                   | 8.992           | 8.992              | 0                                  | 0                              |
| C. VENITURI NEFISCALE  |               | 100.000  | 80.000                | 8.992               | 0                   | 8.992           | 8.992              | 0                                  | 0                              |
| C1. VENITURI DIN PROPRIETATE   |               | 50.000   | 40.000                | 3.360               | 0                   | 3.360           | 3.360              | 0                                  | 0                              |

| Denumirea indicatorilor  | Cod indicator | Prevederi bugetare                               |                       | Drepturi constatate |                     |                 | Incasari realizate | Stingeri pe alte cai decat incasari | Drepturi constatate de incasat |
|--|---------------|--|-----------------------|---------------------|---------------------|-----------------|--------------------|-------------------------------------|--------------------------------|
|  |               | anuale aprobate la finele perioadei de raportare | trimestriale cumulate | Total, din care:    | din anii precedenti | din anul curent |                    |                                     |                                |
| Venituri din proprietate   | 30.10         | 50.000   | 40.000                | 3.360               | 0                   | 3.360           | 3.360              | 0                                   | 0                              |
| Venituri din concesiuni si inchirieri  | 30.10.05      | 50.000   | 40.000                | 3.360               | 0                   | 3.360           | 3.360              | 0                                   | 0                              |
| Alte venituri din concesiuni si inchirieri de catre institutiile publice                                 | 30.10.05.30   | 50.000   | 40.000                | 3.360               | 0                   | 3.360           | 3.360              | 0                                   | 0                              |
| C2. VANZARI DE BUNURI SI SERVICII  |               | 50.000   | 40.000                | 5.632               | 0                   | 5.632           | 5.632              | 0                                   | 0                              |
| Venituri din prestari de servicii si alte activitati   | 33.10         | 50.000   | 40.000                | 5.632               | 0                   | 5.632           | 5.632              | 0                                   | 0                              |
| Contributia elevilor si studentilor pentru internate, cantine si cantine                                 | 33.10.14      | 50.000   | 40.000                | 5.632               | 0                   | 5.632           | 5.632              | 0                                   | 0                              |
| II. VENITURI DIN CAPITAL   |               | 0  | 0                     | 17.874              | 0                   | 17.874          | 17.874             | 0                                   | 0                              |
| Incasari din rambursarea imprumurilor acordate   | 40.10         | 0  | 0                     | 17.874              | 0                   | 17.874          | 17.874             | 0                                   | 0                              |
| Suma utilizate din excedentul anului precedent pentru efectuarea de cheltuieli                           | 40.10.15      | 0  | 0                     | 17.874              | 0                   | 17.874          | 17.874             | 0                                   | 0                              |
| Suma utilizate de administratiile locale din excedentul anului precedent pentru sectiunea de functionare | 40.10.15.01   | 0  | 0                     | 17.874              | 0                   | 17.874          | 17.874             | 0                                   | 0                              |

Primar,  
Catalin Brinzanu



Contabil,  
Cameluța Tătaru

.....

**CONTUL DE EXECUTIE AL INSTITUTIILOR PUBLICE - CHELTUIELI  
51.02.01.03 - Autoritati executive - la data de 30.09.2022**

| Denumirea indicatorilor                               | Cod indicator | Credite de angajament                            |                       | Credite bugetare                                 |                       | Angajamente bugetare | Angajamente legale | Plati efectuate | Angajamente legale de platit | Cheltuieli efective |
|---|---------------|--|-----------------------|--|-----------------------|----------------------|--------------------|-----------------|------------------------------|---------------------|
|   |               | Anuale aprobate la finele perioadei de raportare | Trimestriale cumulate | Anuale aprobate la finele perioadei de raportare | Trimestriale cumulate |                      |                    |                 |                              |                     |
| TOTAL SECTIUNILE FUNCTIONARE + DEZVOLTARE             |               | 0  | 0                     | 3.384.340  | 2.680.080             | 3.022.230            | 2.530.069          | 2.476.488       | 53.581                       | 2.305.956           |
| SECTIUNEA DE FUNCTIONARE                              |               | 0  | 0                     | 3.041.240  | 2.336.980             | 2.704.130            | 2.216.877          | 2.165.381       | 51.496                       | 2.251.334           |
| Total cheltuieli                                      |               | 0  | 0                     | 3.041.240  | 2.336.980             | 2.704.130            | 2.216.877          | 2.165.381       | 51.496                       | 2.251.334           |
| CHELTUIELI CURENTE                                    | 01            | 0  | 0                     | 3.041.240  | 2.336.980             | 2.704.130            | 2.216.877          | 2.165.381       | 51.496                       | 2.251.334           |
| TITLUL I CHELTUIELI DE PERSONAL                       | 10            | 0  | 0                     | 1.979.530  | 1.492.530             | 1.979.530            | 1.492.530          | 1.453.346       | 39.184                       | 1.426.588           |
| Cheltuieli salariale in bani                          | 10.01         | 0  | 0                     | 1.904.090  | 1.428.090             | 1.904.090            | 1.428.090          | 1.392.771       | 35.319                       | 1.396.443           |
| Salarii de baza                                       | 10.01.01      | 0  | 0                     | 1.677.000  | 1.247.000             | 1.677.000            | 1.247.000          | 1.229.053       | 17.947                       | 1.231.296           |
| Indemnizatii platite unor persoane din afara unitatii | 10.01.12      | 0  | 0                     | 140.000  | 106.000               | 140.000              | 106.000            | 103.722         | 2.278                        | 105.846             |
| Indemnizatie de hrana                                 | 10.01.17      | 0  | 0                     | 87.090   | 75.090                | 87.090               | 75.090             | 59.996          | 15.094                       | 59.301              |
| Cheltuieli salariale in natura                        | 10.02         | 0  | 0                     | 30.450   | 30.450                | 30.450               | 30.450             | 30.450          | 0                            | 0                   |
| Tichete de vacanta                                    | 10.02.06      | 0  | 0                     | 30.450   | 30.450                | 30.450               | 30.450             | 30.450          | 0                            | 0                   |
| Contributii   | 10.03         | 0  | 0                     | 44.990   | 33.990                | 44.990               | 33.990             | 30.125          | 3.865                        | 30.145              |
| Contributia asiguratorie pentru munca                 | 10.03.07      | 0  | 0                     | 44.990   | 33.990                | 44.990               | 33.990             | 30.125          | 3.865                        | 30.145              |
| TITLUL II BUNURI SI SERVICII                          | 20            | 0  | 0                     | 989.310  | 772.050               | 666.895              | 666.442            | 654.130         | 12.312                       | 766.841             |
| Bunuri si servicii                                    | 20.01         | 0  | 0                     | 853.710  | 636.450               | 609.986              | 609.733            | 597.421         | 12.312                       | 710.132             |
| Furnituri de birou                                    | 20.01.01      | 0  | 0                     | 15.000   | 15.000                | 11.145               | 11.145             | 11.145          | 0                            | 11.529              |
| Incalzit, iluminat si forta motrica                   | 20.01.03      | 0  | 0                     | 16.000   | 6.000                 | 5.038                | 5.038              | 5.038           | 0                            | 5.038               |
| Apa, canal si salubritate                             | 20.01.04      | 0  | 0                     | 11.000   | 9.000                 | 5.765                | 5.512              | 5.512           | 0                            | 5.512               |
| Carburanti si lubrifianti                             | 20.01.05      | 0  | 0                     | 130.000  | 80.000                | 78.941               | 78.941             | 78.941          | 1                            | 85.941              |
| Piese de schimb                                       | 20.01.06      | 0  | 0                     | 38.000   | 36.000                | 17.710               | 17.710             | 17.710          | 0                            | 18.497              |
| Posta, telecomunicatii, radio, tv, internet           | 20.01.08      | 0  | 0                     | 34.000   | 27.000                | 24.383               | 24.383             | 24.383          | 0                            | 24.383              |

| Denumirea indicatorilor                                   | Cod indicator | Credite de angajament                            |                       | Credite bugetare                                 |                       | Angajamente bugetare | Angajamente legale | Plati efectuate | Angajamente legale de platit | Cheltuieli efective |
|---|---------------|--|-----------------------|--|-----------------------|----------------------|--------------------|-----------------|------------------------------|---------------------|
|   |               | Anuale aprobate la finele perioadei de raportare | Trimestriale cumulate | Anuale aprobate la finele perioadei de raportare | Trimestriale cumulate |                      |                    |                 |                              |                     |
| Materialie si prestari de servicii cu caracter functional | 20.01.09      | 0  | 0                     | 609.710  | 463.450               | 467.004              | 467.004            | 454.693         | 12.311                       | 554.508             |
| Alte bunuri si servicii pentru intretinere si functionare | 20.01.30      | 0  | 0                     | 0  | 0                     | 0                    | 0                  | 0               | 0                            | 4.724               |
| Bunuri de natura obiectelor de inventar                   | 20.05         | 0  | 0                     | 5.000  | 5.000                 | 0                    | 0                  | 0               | 0                            | 0                   |
| Alte obiecte de inventar                                  | 20.05.30      | 0  | 0                     | 5.000  | 5.000                 | 0                    | 0                  | 0               | 0                            | 0                   |
| Carti, publicatii si materiale documentare                | 20.11         | 0  | 0                     | 1.100  | 1.100                 | 1.087                | 1.087              | 1.087           | 0                            | 1.087               |
| consultanta si expertiza                                  | 20.12         | 0  | 0                     | 30.000   | 30.000                | 15.000               | 15.000             | 15.000          | 0                            | 15.000              |
| Pregatire profesionala                                    | 20.13         | 0  | 0                     | 5.200  | 5.200                 | 5.200                | 5.200              | 5.200           | 0                            | 5.200               |
| Protectia muncii  | 20.14         | 0  | 0                     | 5.000  | 5.000                 | 2.142                | 2.142              | 2.142           | 0                            | 2.142               |
| Alte cheltuieli   | 20.30         | 0  | 0                     | 89.300   | 89.300                | 33.280               | 33.280             | 33.280          | 0                            | 33.280              |
| Prime de asigurare non-viata                              | 20.30.03      | 0  | 0                     | 35.000   | 35.000                | 18.031               | 18.031             | 18.031          | 0                            | 18.031              |
| alte cheltuieli cu bunuri si servicii                     | 20.30.30      | 0  | 0                     | 54.300   | 54.300                | 15.249               | 15.249             | 15.249          | 0                            | 15.249              |
| TITLUL XI ALTE CHELTUIELI                                 | 59            | 0  | 0                     | 72.400   | 72.400                | 57.905               | 57.905             | 57.905          | 0                            | 57.905              |
| Asociatii si fundatii                                     | 59.11         | 0  | 0                     | 72.400   | 72.400                | 57.905               | 57.905             | 57.905          | 0                            | 57.905              |
| SECTIUNEA DE DEZVOLTARE                                   |               | 0  | 0                     | 343.100  | 343.100               | 318.100              | 313.192            | 311.107         | 2.085                        | 54.622              |
| Total cheltuieli  |               | 0  | 0                     | 343.100  | 343.100               | 318.100              | 313.192            | 311.107         | 2.085                        | 54.622              |
| CHELTUIELI DE CAPITAL                                     | 70            | 0  | 0                     | 343.100  | 343.100               | 318.100              | 313.192            | 311.107         | 2.085                        | 54.622              |
| TITLUL XV ACTIVE NEFINANCIARE                             | 71            | 0  | 0                     | 343.100  | 343.100               | 318.100              | 313.192            | 311.107         | 2.085                        | 54.622              |
| Active fixe   | 71.01         | 0  | 0                     | 343.100  | 343.100               | 318.100              | 313.192            | 311.107         | 2.085                        | 54.622              |
| Constructii   | 71.01.01      | 0  | 0                     | 25.000   | 25.000                | 0                    | 0                  | 0               | 0                            | 2.342               |
| Masini, echipamente si mijloace de transport              | 71.01.02      | 0  | 0                     | 0  | 0                     | 0                    | 0                  | 0               | 0                            | 22.707              |
| Mobilier, aparatura birotica si alte active corporale     | 71.01.03      | 0  | 0                     | 17.000   | 17.000                | 17.000               | 17.000             | 14.916          | 2.084                        | 29.573              |

| Denumirea indicatorilor | Cod indicator | Credite de angajament                            |                       | Credite bugetare                                 |                       | Angajamente bugetare | Angajamente legale | Plati efectuate | Angajamente legale de platit | Cheltuieli efective |
|-------------------------|---------------|--|-----------------------|--|-----------------------|----------------------|--------------------|-----------------|------------------------------|---------------------|
|                         |               | Anuale aprobate la finele perioadei de raportare | Trimestriale cumulate | Anuale aprobate la finele perioadei de raportare | Trimestriale cumulate |                      |                    |                 |                              |                     |
| Alte active fixe        | 71.01.30      | 0  | 0                     | 301.100  | 301.100               | 301.100              | 296.192            | 296.191         | 1                            | 0                   |

**Primar,  
Catalin Brnzanu**



**Contabil,  
Cameluză Tătaru**

**CONTUL DE EXECUTIE AL INSTITUTIILOR PUBLICE - CHELTUIELI**  
54.02.05 - Fond de rezerva bugetara la dispozitia autoritatilor locale - la data de 30.09.2022

| Denumirea indicatorilor                                     | Cod indicator | Credite de angajament                            |                       | Credite bugetare                                 |                       | Angajamente bugetare | Angajamente legale | Plati efectuate | Angajamente legale de platit | Cheltuieli efective |
|---|---------------|--|-----------------------|--|-----------------------|----------------------|--------------------|-----------------|------------------------------|---------------------|
|   |               | Anuale aprobate la finele perioadei de raportare | Trimestriale cumulate | Anuale aprobate la finele perioadei de raportare | Trimestriale cumulate |                      |                    |                 |                              |                     |
| TOTAL SECTIUNILE FUNCTIONARE + DEZVOLTARE                   |               | 0  | 0                     | 10.000   | 0                     | 0                    | 0                  | 0               | 0                            | 0                   |
| SECTIUNEA DE FUNCTIONARE                                    |               | 0  | 0                     | 10.000   | 0                     | 0                    | 0                  | 0               | 0                            | 0                   |
| Total cheltuieli  |               | 0  | 0                     | 10.000   | 0                     | 0                    | 0                  | 0               | 0                            | 0                   |
| CHELTUIELI CURENTE  | 01            | 0  | 0                     | 10.000   | 0                     | 0                    | 0                  | 0               | 0                            | 0                   |
| TITLUL V FONDURI DE REZERVA                                 | 50            | 0  | 0                     | 10.000   | 0                     | 0                    | 0                  | 0               | 0                            | 0                   |
| Fond de rezerva bugetara la dispozitia autoritatilor locale | 50.04         | 0  | 0                     | 10.000   | 0                     | 0                    | 0                  | 0               | 0                            | 0                   |

Primar,  
Catalin Brnzanu



Contabil,  
Cameluză Tătaru

**CONTUL DE EXECUTIE AL INSTITUTIILOR PUBLICE - CHELTUIELI  
55.02 - Tranzactii privind datoria publica si imprumuturi - la data de 30.09.2022**

| Denumirea indicatorilor                                    | Cod indicator | Credite de angajament                            |                       | Credite bugetare                                 |                       |                      | Plati efectuate | Angajamente legale de platit | Cheltuieli efective |
|--|---------------|--|-----------------------|--|-----------------------|----------------------|-----------------|------------------------------|---------------------|
|  |               | Anuale aprobate la finele perioadei de raportare | Trimestriale cumulate | Anuale aprobate la finele perioadei de raportare | Trimestriale cumulate | Angajamente bugetare |                 |                              |                     |
| TOTAL SECTIUNILE FUNCTIONARE + DEZVOL.TARE                 |               | 0  | 0                     | 2.000  | 2.000                 | 0                    | 0               | 0                            | 0                   |
| SECTIUNEA DE FUNCTIONARE                                   |               | 0  | 0                     | 2.000  | 2.000                 | 0                    | 0               | 0                            | 0                   |
| Total cheltuieli   |               | 0  | 0                     | 2.000  | 2.000                 | 0                    | 0               | 0                            | 0                   |
| CHELTUIELI CURENTE   | 01            | 0  | 0                     | 2.000  | 2.000                 | 0                    | 0               | 0                            | 0                   |
| TITLUL II BUNURI SI SERVICII                               | 20            | 0  | 0                     | 2.000  | 2.000                 | 0                    | 0               | 0                            | 0                   |
| comisioane si alte costuri aferente imprumuturilor         | 20.24         | 0  | 0                     | 2.000  | 2.000                 | 0                    | 0               | 0                            | 0                   |
| Comisioane si alte costuri aferente imprumuturilor interne | 20.24.02      | 0  | 0                     | 2.000  | 2.000                 | 0                    | 0               | 0                            | 0                   |

Primar,  
Catalin Brînzanu



Contabil,  
Cameluța Tătaru

.....  
*(Signature)*



**CONTUL DE EXECUTIE AL INSTITUTIILOR PUBLICE - CHELTUIELI**  
61.02.05 - Protecție civilă și protecție contra incendiilor (protecție civilă nonmilitară) - la data de 30.09.2022

| Denumirea indicatorilor                                  | Cod indicator | Credite de angajament                            |                       | Credite bugetare                                 |                       | Plati efectuate | Angajamente legale de platit | Cheltuieli efective |
|--|---------------|--|-----------------------|--|-----------------------|-----------------|------------------------------|---------------------|
|  |               | Anuale aprobate la finele perioadei de raportare | Trimestriale cumulate | Anuale aprobate la finele perioadei de raportare | Trimestriale cumulate |                 |                              |                     |
| TOTAL SECTIUNILE FUNCTIONARE + DEZVOLTARE                |               | 0  | 0                     | 30.000   | 0                     | 0               | 0                            | 12.499              |
| SECTIUNEA DE FUNCTIONARE                                 |               | 0  | 0                     | 30.000   | 0                     | 0               | 0                            | 12.499              |
| Total cheltuieli   |               | 0  | 0                     | 30.000   | 0                     | 0               | 0                            | 12.499              |
| CHELTUIELI CURENTE                                       | 01            | 0  | 0                     | 30.000   | 0                     | 0               | 0                            | 12.499              |
| TITLUL II BUNURI SI SERVICII                             | 20            | 0  | 0                     | 30.000   | 0                     | 0               | 0                            | 12.499              |
| Bunuri si servicii                                       | 20.01         | 0  | 0                     | 30.000   | 0                     | 0               | 0                            | 12.499              |
| Carburanti si lubrifianti                                | 20.01.05      | 0  | 0                     | 0  | 0                     | 0               | 0                            | 10.000              |
| Materiale si prestari de servicii cu caracter functional | 20.01.09      | 0  | 0                     | 30.000   | 0                     | 0               | 0                            | 2.499               |

Primar,  
Catalin Brînzănu



Contabil,  
Cameluța Tătaru

**CONTUL DE EXECUTIE AL INSTITUTIILOR PUBLICE - CHELTUIELI**  
61.02.50 - Alte cheltuieli in domeniul ordinii publice si sigurantei nationale - la data de 30.09.2022

| Denumirea indicatorilor                                   | Cod indicator | Credite de angajament                            |                       | Credite bugetare                                 |                       | Plati efectuate | Angajamente legale de platit | Cheltuieli efective |
|---|---------------|--|-----------------------|--|-----------------------|-----------------|------------------------------|---------------------|
|   |               | Anuale aprobate la finele perioadei de raportare | Trimestriale cumulate | Anuale aprobate la finele perioadei de raportare | Trimestriale cumulate |                 |                              |                     |
| TOTAL SECTIUNILE FUNCTIONARE + DEZVOLTARE                 |               | 0  | 0                     | 61.800   | 61.800                | 61.503          | 0                            | 61.503              |
| SECTIUNEA DE FUNCTIONARE                                  |               | 0  | 0                     | 61.800   | 61.800                | 61.503          | 0                            | 61.503              |
| Total cheltuieli  |               | 0  | 0                     | 61.800   | 61.800                | 61.503          | 0                            | 61.503              |
| CHELTUIELI CURENTE  | 01            | 0  | 0                     | 61.800   | 61.800                | 61.503          | 0                            | 61.503              |
| TITLUL II BUNURI SI SERVICII                              | 20            | 0  | 0                     | 61.800   | 61.800                | 61.503          | 0                            | 61.503              |
| Bunuri si servicii  | 20.01         | 0  | 0                     | 18.800   | 18.800                | 18.743          | 0                            | 18.743              |
| Incalziri, iluminat si forta motrica                      | 20.01.03      | 0  | 0                     | 17.600   | 17.600                | 17.566          | 0                            | 17.566              |
| Alte bunuri si servicii pentru intretinere si functionare | 20.01.30      | 0  | 0                     | 1.200  | 1.200                 | 1.177           | 0                            | 1.177               |
| Alte cheltuieli   | 20.30         | 0  | 0                     | 43.000   | 43.000                | 42.760          | 0                            | 42.760              |
| alte cheltuieli cu bunuri si servicii                     | 20.30.30      | 0  | 0                     | 43.000   | 43.000                | 42.760          | 0                            | 42.760              |

Primar,  
Catalin Brinzanu



Contabil,  
Cameleuța Tătaru

**CONTUL DE EXECUTIE AL INSTITUTIILOR PUBLICE - CHELTUIELI  
65.02 - Invatamant - la data de 30.09.2022**

| Denumirea indicatorilor                                   | Cod indicator | Credite de angajament                            |                       | Credite bugetare                                 |                       | Angajamente bugetare | Angajamente legale | Plati efectuate | Angajamente legale de platit | Cheltuieli efective |
|---|---------------|--|-----------------------|--|-----------------------|----------------------|--------------------|-----------------|------------------------------|---------------------|
|   |               | Anuale aprobate la finele perioadei de raportare | Trimestriale cumulate | Anuale aprobate la finele perioadei de raportare | Trimestriale cumulate |                      |                    |                 |                              |                     |
| TOTAL SECTIUNILE FUNCTIONARE + DEZVOLTARE                 |               | 1.250.000  | 1.250.000             | 4.922.800  | 4.670.250             | 4.315.945            | 2.714.458          | 1.755.656       | 958.802                      | 799.080             |
| SECTIUNEA DE FUNCTIONARE                                  |               | 0  | 0                     | 913.800  | 661.250               | 588.681              | 588.681            | 588.681         | 0                            | 621.050             |
| Total cheltuieli  |               | 0  | 0                     | 913.800  | 661.250               | 588.681              | 588.681            | 588.681         | 0                            | 621.050             |
| CHELTUIELI CURENTE  | 01            | 0  | 0                     | 913.800  | 661.250               | 588.681              | 588.681            | 588.681         | 0                            | 621.050             |
| TITLUL II BUNURI SI SERVICII                              | 20            | 0  | 0                     | 622.800  | 449.800               | 429.221              | 429.221            | 429.221         | 0                            | 466.590             |
| Bunuri si servicii  | 20.01         | 0  | 0                     | 525.450  | 365.450               | 345.716              | 345.716            | 345.716         | 0                            | 423.636             |
| Furnituri de birou  | 20.01.01      | 0  | 0                     | 10.700   | 9.700                 | 7.475                | 7.475              | 7.475           | 0                            | 8.659               |
| Materiale pentru curatenie                                | 20.01.02      | 0  | 0                     | 63.900   | 35.900                | 28.049               | 28.049             | 28.049          | 0                            | 54.024              |
| Incalzi, iluminat si forta motrica                        | 20.01.03      | 0  | 0                     | 197.300  | 136.300               | 134.742              | 134.742            | 134.742         | 0                            | 134.742             |
| Apa, canal si salubritate                                 | 20.01.04      | 0  | 0                     | 14.200   | 11.200                | 10.993               | 10.993             | 10.993          | 0                            | 10.993              |
| Carburanti si lubrifianti                                 | 20.01.05      | 0  | 0                     | 17.000   | 12.000                | 8.000                | 8.000              | 8.000           | 0                            | 8.000               |
| Piese de schimb   | 20.01.06      | 0  | 0                     | 7.100  | 5.100                 | 5.049                | 5.049              | 5.049           | 0                            | 5.049               |
| Transport   | 20.01.07      | 0  | 0                     | 41.500   | 27.500                | 27.460               | 27.460             | 27.460          | 0                            | 33.066              |
| Posta, telecomunicatii, radio, tv, internet               | 20.01.08      | 0  | 0                     | 57.300   | 42.300                | 41.527               | 41.527             | 41.527          | 0                            | 41.547              |
| Materiale si prestari de servicii cu caracter functional  | 20.01.09      | 0  | 0                     | 3.300  | 2.300                 | 2.258                | 2.258              | 2.258           | 0                            | 2.258               |
| Alte bunuri si servicii pentru intretinere si functionare | 20.01.30      | 0  | 0                     | 113.150  | 83.150                | 80.163               | 80.163             | 80.163          | 0                            | 125.298             |
| Reparatii curente   | 20.02         | 0  | 0                     | 10.000   | 0                     | 0                    | 0                  | 0               | 0                            | 0                   |
| Bunuri de natura obiectelor de inventar                   | 20.05         | 0  | 0                     | 40.600   | 40.600                | 40.596               | 40.596             | 40.596          | 0                            | 0                   |
| Alte obiecte de inventar                                  | 20.05.30      | 0  | 0                     | 40.600   | 40.600                | 40.596               | 40.596             | 40.596          | 0                            | 0                   |
| Deplasari, detasari, transferari                          | 20.06         | 0  | 0                     | 6.000  | 4.000                 | 3.411                | 3.411              | 3.411           | 0                            | 3.456               |

| Denumirea indicatorilor   | Cod indicator | Credite de angajament                            |                       | Credite bugetare                                 |                       | Angajamente bugetare | Angajamente legale | Plati efectuate | Angajamente legale de plati | Cheltuieli efective |
|---|---------------|--|-----------------------|--|-----------------------|----------------------|--------------------|-----------------|-----------------------------|---------------------|
|   |               | Anuale aprobate la finele perioadei de raportare | Trimestriale cumulate | Anuale aprobate la finele perioadei de raportare | Trimestriale cumulate |                      |                    |                 |                             |                     |
| Deplasari interne, detasari, transferari  | 20.06.01      | 0  | 0                     | 6.000  | 4.000                 | 3.411                | 3.411              | 3.411           | 0                           | 3.456               |
| Carti, publicatii si materiale documentare  | 20.11         | 0  | 0                     | 5.100  | 5.100                 | 5.002                | 5.002              | 5.002           | 0                           | 5.002               |
| consultanta si expertiza  | 20.12         | 0  | 0                     | 23.800   | 23.800                | 23.800               | 23.800             | 23.800          | 0                           | 23.800              |
| Pregatire profesionala  | 20.13         | 0  | 0                     | 2.300  | 2.300                 | 2.146                | 2.146              | 2.146           | 0                           | 2.146               |
| Protectia muncii  | 20.14         | 0  | 0                     | 9.550  | 8.550                 | 8.550                | 8.550              | 8.550           | 0                           | 8.550               |
| TITLUL IX ASISTENTA SOCIALA   | 57            | 0  | 0                     | 74.000   | 33.450                | 25.772               | 25.772             | 25.772          | 0                           | 20.772              |
| Ajutoare sociale  | 57.02         | 0  | 0                     | 74.000   | 33.450                | 25.772               | 25.772             | 25.772          | 0                           | 20.772              |
| Ajutoare sociale in numerar   | 57.02.01      | 0  | 0                     | 49.000   | 16.450                | 15.732               | 15.732             | 15.732          | 0                           | 15.732              |
| Tichete de cresa si tichete sociale pentru gradinita  | 57.02.03      | 0  | 0                     | 25.000   | 17.000                | 10.040               | 10.040             | 10.040          | 0                           | 5.040               |
| TITLUL XI ALTE CHELTUIELI   | 59            | 0  | 0                     | 217.000  | 178.000               | 133.688              | 133.688            | 133.688         | 0                           | 133.688             |
| Burse   | 59.01         | 0  | 0                     | 217.000  | 178.000               | 133.688              | 133.688            | 133.688         | 0                           | 133.688             |
| SECTIUNEA DE DEZVOLTARE   |               | 1.250.000  | 1.250.000             | 4.009.000  | 4.009.000             | 3.727.264            | 2.125.777          | 1.166.975       | 958.802                     | 178.030             |
| Total cheltuieli  |               | 1.250.000  | 1.250.000             | 4.009.000  | 4.009.000             | 3.727.264            | 2.125.777          | 1.166.975       | 958.802                     | 178.030             |
| CHELTUIELI CURENTE  | 01            | 1.250.000  | 1.250.000             | 1.250.000  | 1.250.000             | 988.264              | 984.263            | 984.263         | 0                           | 126.505             |
| TITLUL X Proiecte cu finantare din fonduri externe nerambursabile aferente cadrului financiar 2014-2020 | 58            | 1.250.000  | 1.250.000             | 1.250.000  | 1.250.000             | 988.264              | 984.263            | 984.263         | 0                           | 126.505             |
| Programe din Fondul European de Dezvoltare Regionala (FEDR)   | 58.01         | 1.250.000  | 1.250.000             | 1.250.000  | 1.250.000             | 988.264              | 984.263            | 984.263         | 0                           | 126.505             |
| Finantarea nationala  | 58.01.01      | 112.000  | 112.000               | 112.000  | 112.000               | 111.131              | 111.131            | 111.131         | 0                           | 0                   |
| Finantarea externa nerambursabila   | 58.01.02      | 1.090.000  | 1.090.000             | 1.090.000  | 1.090.000             | 809.133              | 809.133            | 809.133         | 0                           | 82.506              |
| Cheltuieli neeligibile  | 58.01.03      | 48.000   | 48.000                | 48.000   | 48.000                | 48.000               | 43.999             | 43.999          | 0                           | 43.999              |
| CHELTUIELI DE CAPITAL   | 70            | 0  | 0                     | 2.759.000  | 2.759.000             | 2.759.000            | 1.161.514          | 202.712         | 958.802                     | 51.525              |
| TITLUL XV ACTIVE NEFINANCIARE   | 71            | 0  | 0                     | 2.759.000  | 2.759.000             | 2.759.000            | 1.161.514          | 202.712         | 958.802                     | 51.525              |
| Active fixe   | 71.01         | 0  | 0                     | 2.759.000  | 2.759.000             | 2.759.000            | 1.161.514          | 202.712         | 958.802                     | 51.525              |
| Masini, echipamente si mijloace de transport  | 71.01.02      | 0  | 0                     | 0  | 0                     | 0                    | 0                  | 0               | 0                           | 50.547              |

| Denumirea indicatorilor                               | Cod indicator | Credite de angajament                            |                       | Credite bugetare                                 |                       | Angajamente bugetare | Angajamente legale | Plati efectuate | Angajamente legale de platit | Cheltuieli efective |
|---|---------------|--|-----------------------|--|-----------------------|----------------------|--------------------|-----------------|------------------------------|---------------------|
|   |               | Anuale aprobate la finele perioadei de raportare | Trimestriale cumulate | Anuale aprobate la finele perioadei de raportare | Trimestriale cumulate |                      |                    |                 |                              |                     |
| Mobilier, aparatura birotica si alte active corporale | 71.01.03      | 0  | 0                     | 0  | 0                     | 0                    | 0                  | 0               | 0                            | 978                 |
| Alte active fixe                                      | 71.01.30      | 0  | 0                     | 2.759.000  | 2.759.000             | 2.759.000            | 1.161.514          | 202.712         | 958.802                      | 0                   |

Primar,  
Catalin Brinzanu



Contabil,  
Cameluța Tătaru

.....  
*[Signature]*

**CONTUL DE EXECUTIE AL INSTITUTIILOR PUBLICE - CHELTUIELI  
65.02.04 - Invatamant secundar - la data de 30.09.2022**

| Denumirea indicatorilor                                   | Cod indicator | Credite de angajament                            |                       | Credite bugetare                                 |                       | Angajamente bugetare | Angajamente legale | Plati efectuate | Angajamente legale de platit | Cheltuieli efective |
|---|---------------|--|-----------------------|--|-----------------------|----------------------|--------------------|-----------------|------------------------------|---------------------|
|   |               | Anuale aprobate la finele perioadei de raportare | Trimestriale cumulate | Anuale aprobate la finele perioadei de raportare | Trimestriale cumulate |                      |                    |                 |                              |                     |
| TOTAL SECTIUNILE FUNCTIONARE + DEZVOLTARE                 |               | 0  | 0                     | 888.800  | 644.250               | 578.641              | 578.641            | 578.641         | 0                            | 666.756             |
| SECTIUNEA DE FUNCTIONARE                                  |               | 0  | 0                     | 888.800  | 644.250               | 578.641              | 578.641            | 578.641         | 0                            | 616.010             |
| Total cheltuieli  |               | 0  | 0                     | 888.800  | 644.250               | 578.641              | 578.641            | 578.641         | 0                            | 616.010             |
| CHELTUIELI CURENTE  | 01            | 0  | 0                     | 888.800  | 644.250               | 578.641              | 578.641            | 578.641         | 0                            | 616.010             |
| TITLUL II BUNURI SI SERVICII                              | 20            | 0  | 0                     | 622.800  | 449.800               | 429.221              | 429.221            | 429.221         | 0                            | 466.590             |
| Bunuri si servicii  | 20.01         | 0  | 0                     | 525.450  | 365.450               | 345.716              | 345.716            | 345.716         | 0                            | 423.636             |
| Furnituri de birou  | 20.01.01      | 0  | 0                     | 10.700   | 9.700                 | 7.475                | 7.475              | 7.475           | 0                            | 8.659               |
| Materiale pentru curatenie                                | 20.01.02      | 0  | 0                     | 63.900   | 35.900                | 28.049               | 28.049             | 28.049          | 0                            | 54.024              |
| Incalziri, iluminat si forta motrica                      | 20.01.03      | 0  | 0                     | 197.300  | 136.300               | 134.742              | 134.742            | 134.742         | 0                            | 134.742             |
| Apa, canal si salubritate                                 | 20.01.04      | 0  | 0                     | 14.200   | 11.200                | 10.993               | 10.993             | 10.993          | 0                            | 10.993              |
| Carburanti si lubrifianti                                 | 20.01.05      | 0  | 0                     | 17.000   | 12.000                | 8.000                | 8.000              | 8.000           | 0                            | 8.000               |
| Piese de schimb   | 20.01.06      | 0  | 0                     | 7.100  | 5.100                 | 5.049                | 5.049              | 5.049           | 0                            | 5.049               |
| Transport   | 20.01.07      | 0  | 0                     | 41.500   | 27.500                | 27.460               | 27.460             | 27.460          | 0                            | 33.066              |
| Posta, telecomunicatii, radio, tv, internet               | 20.01.08      | 0  | 0                     | 57.300   | 42.300                | 41.527               | 41.527             | 41.527          | 0                            | 41.547              |
| Materiale si prestari de servicii cu caracter functional  | 20.01.09      | 0  | 0                     | 3.300  | 2.300                 | 2.258                | 2.258              | 2.258           | 0                            | 2.258               |
| Alte bunuri si servicii pentru intretinere si functionare | 20.01.30      | 0  | 0                     | 113.150  | 63.150                | 60.163               | 60.163             | 60.163          | 0                            | 125.298             |
| Reparatii curente   | 20.02         | 0  | 0                     | 10.000   | 0                     | 0                    | 0                  | 0               | 0                            | 0                   |
| Bunuri de natura obiectelor de inventar                   | 20.05         | 0  | 0                     | 40.600   | 40.600                | 40.596               | 40.596             | 40.596          | 0                            | 0                   |
| Alte obiecte de inventar                                  | 20.05.30      | 0  | 0                     | 40.600   | 40.600                | 40.596               | 40.596             | 40.596          | 0                            | 0                   |
| Deplasari, detasari, transferari                          | 20.06         | 0  | 0                     | 6.000  | 4.000                 | 3.411                | 3.411              | 3.411           | 0                            | 3.456               |

| Denumirea indicatorilor                            | Cod indicator | Credite de angajament                            |                       | Credite bugetare                                 |                       | Angajamente bugetare | Angajamente legale | Plati efectuate | Angajamente legale de platit | Cheltuieli efective |
|--|---------------|--|-----------------------|--|-----------------------|----------------------|--------------------|-----------------|------------------------------|---------------------|
|  |               | Anuale aprobate la finele perioadei de raportare | Trimestriale cumulate | Anuale aprobate la finele perioadei de raportare | Trimestriale cumulate |                      |                    |                 |                              |                     |
| Deplasari interne, deplasari, transferari          | 20.06.01      | 0  | 0                     | 6.000  | 4.000                 | 3.411                | 3.411              | 3.411           | 0                            | 3.456               |
| Carti, publicatii si materiale documentare         | 20.11         | 0  | 0                     | 5.100  | 5.100                 | 5.002                | 5.002              | 5.002           | 0                            | 5.002               |
| consultanta si expertiza                           | 20.12         | 0  | 0                     | 23.800   | 23.800                | 23.800               | 23.800             | 23.800          | 0                            | 23.800              |
| Pregatire profesionala                             | 20.13         | 0  | 0                     | 2.300  | 2.300                 | 2.146                | 2.146              | 2.146           | 0                            | 2.146               |
| Protectia muncii                                   | 20.14         | 0  | 0                     | 9.550  | 8.550                 | 8.550                | 8.550              | 8.550           | 0                            | 8.550               |
| TITLUL IX ASISTENTA SOCIALA                        | 57            | 0  | 0                     | 49.000   | 16.450                | 15.732               | 15.732             | 15.732          | 0                            | 15.732              |
| Ajutoare sociale                                   | 57.02         | 0  | 0                     | 49.000   | 16.450                | 15.732               | 15.732             | 15.732          | 0                            | 15.732              |
| Ajutoare sociale in numerar                        | 57.02.01      | 0  | 0                     | 49.000   | 16.450                | 15.732               | 15.732             | 15.732          | 0                            | 15.732              |
| TITLUL XI ALTE CHELTUIELI                          | 59            | 0  | 0                     | 217.000  | 178.000               | 133.688              | 133.688            | 133.688         | 0                            | 133.688             |
| Burse  | 59.01         | 0  | 0                     | 217.000  | 178.000               | 133.688              | 133.688            | 133.688         | 0                            | 133.688             |
| SECTIUNEA DE DEZVOLTARE                            |               | 0  | 0                     | 0  | 0                     | 0                    | 0                  | 0               | 0                            | 50.746              |
| Total cheltuieli                                   |               | 0  | 0                     | 0  | 0                     | 0                    | 0                  | 0               | 0                            | 50.746              |
| CHELTUIELI DE CAPITAL                              | 70            | 0  | 0                     | 0  | 0                     | 0                    | 0                  | 0               | 0                            | 50.746              |
| TITLUL XV ACTIVE NEFINANCIARE                      | 71            | 0  | 0                     | 0  | 0                     | 0                    | 0                  | 0               | 0                            | 50.746              |
| Active fixe  | 71.01         | 0  | 0                     | 0  | 0                     | 0                    | 0                  | 0               | 0                            | 50.746              |
| Masini, echipamente si mijloace de transport       | 71.01.02      | 0  | 0                     | 0  | 0                     | 0                    | 0                  | 0               | 0                            | 50.547              |
| Mobilier, aparatura birou si alte active corporale | 71.01.03      | 0  | 0                     | 0  | 0                     | 0                    | 0                  | 0               | 0                            | 199                 |

Primar,  
Catalin Brinzanu



Contabil,  
Cameleuța Tătaru

.....  
*[Signature]*

**CONTUL DE EXECUTIE AL INSTITUTIILOR PUBLICE - CHELTUIELI**  
**65.02.50 - Alte cheltuieli in domeniul invatamantului - la data de 30.09.2022**

| Denumirea indicatorilor   | Cod indicator | Credite de angajament                            |                       | Credite bugetare                                 |                       | Angajamente bugetare | Angajamente legale | Plati efectuate | Angajamente legale de platit | Cheltuieli efective |
|---|---------------|--|-----------------------|--|-----------------------|----------------------|--------------------|-----------------|------------------------------|---------------------|
|   |               | Anuale aprobate la finele perioadei de raportare | Trimestriale cumulate | Anuale aprobate la finele perioadei de raportare | Trimestriale cumulate |                      |                    |                 |                              |                     |
| TOTAL SECTIUNILE FUNCTIONARE + DEZVOL.TARE  |               | 1.250.000  | 1.250.000             | 4.034.000  | 4.026.000             | 3.737.304            | 2.135.817          | 1.177.015       | 958.802                      | 131.545             |
| SECTIUNEA DE FUNCTIONARE  |               | 0  | 0                     | 25.000   | 17.000                | 10.040               | 10.040             | 10.040          | 0                            | 5.040               |
| Total cheltuieli  |               | 0  | 0                     | 25.000   | 17.000                | 10.040               | 10.040             | 10.040          | 0                            | 5.040               |
| CHELTUIELI CURENTE  | 01            | 0  | 0                     | 25.000   | 17.000                | 10.040               | 10.040             | 10.040          | 0                            | 5.040               |
| TITLUL IX ASISTENTA SOCIALA   | 57            | 0  | 0                     | 25.000   | 17.000                | 10.040               | 10.040             | 10.040          | 0                            | 5.040               |
| Ajutoare sociale  | 57.02         | 0  | 0                     | 25.000   | 17.000                | 10.040               | 10.040             | 10.040          | 0                            | 5.040               |
| Tichete de cresa si tichete sociale pentru gradinita  | 57.02.03      | 0  | 0                     | 25.000   | 17.000                | 10.040               | 10.040             | 10.040          | 0                            | 5.040               |
| SECTIUNEA DE DEZVOL.TARE  |               | 1.250.000  | 1.250.000             | 4.009.000  | 4.009.000             | 3.727.264            | 2.125.777          | 1.166.975       | 958.802                      | 126.505             |
| Total cheltuieli  |               | 1.250.000  | 1.250.000             | 4.009.000  | 4.009.000             | 3.727.264            | 2.125.777          | 1.166.975       | 958.802                      | 126.505             |
| CHELTUIELI CURENTE  | 01            | 1.250.000  | 1.250.000             | 1.250.000  | 1.250.000             | 968.264              | 964.263            | 964.263         | 0                            | 126.505             |
| TITLUL X Proiecte cu finantare din fonduri externe nerambursabile aferente cadrului financiar 2014-2020 | 58            | 1.250.000  | 1.250.000             | 1.250.000  | 1.250.000             | 968.264              | 964.263            | 964.263         | 0                            | 126.505             |
| Programa din Fondul European de Dezvoltare Regionala (FEDR)   | 58.01         | 1.250.000  | 1.250.000             | 1.250.000  | 1.250.000             | 968.264              | 964.263            | 964.263         | 0                            | 126.505             |
| Finantarea nationala  | 58.01.01      | 112.000  | 112.000               | 112.000  | 112.000               | 111.131              | 111.131            | 111.131         | 0                            | 0                   |
| Finantarea externa nerambursabila   | 58.01.02      | 1.090.000  | 1.090.000             | 1.090.000  | 1.090.000             | 809.133              | 809.133            | 809.133         | 0                            | 82.506              |
| Cheltuieli neeligibile  | 58.01.03      | 48.000   | 48.000                | 48.000   | 48.000                | 48.000               | 43.999             | 43.999          | 0                            | 43.999              |
| CHELTUIELI DE CAPITAL   | 70            | 0  | 0                     | 2.759.000  | 2.759.000             | 2.759.000            | 1.161.514          | 202.712         | 958.802                      | 0                   |
| TITLUL XV ACTIVE NEFINANCIARE   | 71            | 0  | 0                     | 2.759.000  | 2.759.000             | 2.759.000            | 1.161.514          | 202.712         | 958.802                      | 0                   |
| Active fixe   | 71.01         | 0  | 0                     | 2.759.000  | 2.759.000             | 2.759.000            | 1.161.514          | 202.712         | 958.802                      | 0                   |



| Denumirea indicatorilor | Cod indicator | Credite de angajament                            |                       | Credite bugetare                                 |                       | Angajamente bugetare | Angajamente legale | Plati efectuate | Angajamente legale de platit | Cheltuieli efective |
|-------------------------|---------------|--|-----------------------|--|-----------------------|----------------------|--------------------|-----------------|------------------------------|---------------------|
|                         |               | Anuale aprobate la finele perioadei de raportare | Trimestriale cumulate | Anuale aprobate la finele perioadei de raportare | Trimestriale cumulate |                      |                    |                 |                              |                     |
| Alte active fixe        | 71.01.30      | 0  | 0                     | 2.759.000  | 2.759.000             | 2.759.000            | 1.161.514          | 202.712         | 958.802                      | 0                   |

**Primar,  
Catalin Brînzanu**



**Contabil,  
Cameluşa Tătaru**

**CONTUL DE EXECUTIE AL INSTITUTIILOR PUBLICE - CHELTUIELI  
66.02 - Sanatate - la data de 30.09.2022**

| Denumirea indicatorilor                                   | Cod indicator | Credite de angajament                            |                       | Credite bugetare                                 |                       | Angajamente bugetare | Angajamente legale | Plati efectuate | Angajamente legale de platit | Cheltuieli efective |
|---|---------------|--|-----------------------|--|-----------------------|----------------------|--------------------|-----------------|------------------------------|---------------------|
|   |               | Anuale aprobate la finele perioadei de raportare | Trimestriale cumulate | Anuale aprobate la finele perioadei de raportare | Trimestriale cumulate |                      |                    |                 |                              |                     |
| TOTAL SECTIUNILE FUNCTIONARE + DEZVOLTARE                 |               | 0  | 0                     | 547.200  | 547.200               | 510.000              | 326.060            | 0               | 326.060                      | 0                   |
| SECTIUNEA DE FUNCTIONARE                                  |               | 0  | 0                     | 37.200   | 37.200                | 0                    | 0                  | 0               | 0                            | 0                   |
| Total cheltuieli  |               | 0  | 0                     | 37.200   | 37.200                | 0                    | 0                  | 0               | 0                            | 0                   |
| CHELTUIELI CURENTE  | 01            | 0  | 0                     | 37.200   | 37.200                | 0                    | 0                  | 0               | 0                            | 0                   |
| TITLUL II BUNURI SI SERVICII                              | 20            | 0  | 0                     | 37.200   | 37.200                | 0                    | 0                  | 0               | 0                            | 0                   |
| Bunuri si servicii  | 20.01         | 0  | 0                     | 37.200   | 37.200                | 0                    | 0                  | 0               | 0                            | 0                   |
| Incalzit, iluminat si forta motrica                       | 20.01.03      | 0  | 0                     | 21.200   | 21.200                | 0                    | 0                  | 0               | 0                            | 0                   |
| Apa, canal si salubritate                                 | 20.01.04      | 0  | 0                     | 6.000  | 6.000                 | 0                    | 0                  | 0               | 0                            | 0                   |
| Alte bunuri si servicii pentru intretinere si functionare | 20.01.30      | 0  | 0                     | 10.000   | 10.000                | 0                    | 0                  | 0               | 0                            | 0                   |
| SECTIUNEA DE DEZVOLTARE                                   |               | 0  | 0                     | 510.000  | 510.000               | 510.000              | 326.060            | 0               | 326.060                      | 0                   |
| Total cheltuieli  |               | 0  | 0                     | 510.000  | 510.000               | 510.000              | 326.060            | 0               | 326.060                      | 0                   |
| CHELTUIELI DE CAPITAL                                     | 70            | 0  | 0                     | 510.000  | 510.000               | 510.000              | 326.060            | 0               | 326.060                      | 0                   |
| TITLUL XV ACTIVE NEFINANCIARE                             | 71            | 0  | 0                     | 510.000  | 510.000               | 510.000              | 326.060            | 0               | 326.060                      | 0                   |
| Active fixe   | 71.01         | 0  | 0                     | 510.000  | 510.000               | 510.000              | 326.060            | 0               | 326.060                      | 0                   |
| Mobilier, aparatura biroica si alte active corporale      | 71.01.03      | 0  | 0                     | 510.000  | 510.000               | 510.000              | 326.060            | 0               | 326.060                      | 0                   |

Primar,  
Catalin Brinzanu



Contabil,  
Cameluța Tătaru

**CONTUL DE EXECUTIE AL INSTITUTIILOR PUBLICE - CHELTUIELI  
67.02 - Cultura, recreere si religie - la data de 30.09.2022**

| Denumirea indicatorilor                   | Cod indicator | Credite de angajament                            |                       | Credite bugetare                                 |                       | Angajamente bugetare | Angajamente legale | Plati efectuate | Angajamente legate de plati | Cheltuieli efective |
|---|---------------|--|-----------------------|--|-----------------------|----------------------|--------------------|-----------------|-----------------------------|---------------------|
|   |               | Anuale aprobate la finele perioadei de raportare | Trimestriale cumulate | Anuale aprobate la finele perioadei de raportare | Trimestriale cumulate |                      |                    |                 |                             |                     |
| TOTAL SECTIUNILE FUNCTIONARE + DEZVOLTARE |               | 0  | 0                     | 32.000   | 32.000                | 2.000                | 2.000              | 2.000           | 0                           | 7.289               |
| SECTIUNEA DE FUNCTIONARE                  |               | 0  | 0                     | 32.000   | 32.000                | 2.000                | 2.000              | 2.000           | 0                           | 7.289               |
| Total cheltuieli                          |               | 0  | 0                     | 32.000   | 32.000                | 2.000                | 2.000              | 2.000           | 0                           | 7.289               |
| CHELTUIELI CURENTE                        | 01            | 0  | 0                     | 32.000   | 32.000                | 2.000                | 2.000              | 2.000           | 0                           | 7.289               |
| TITLUL II BUNURI SI SERVICII              | 20            | 0  | 0                     | 2.000  | 2.000                 | 2.000                | 2.000              | 2.000           | 0                           | 7.289               |
| Bunuri de natura obiectelor de inventar   | 20.05         | 0  | 0                     | 2.000  | 2.000                 | 2.000                | 2.000              | 2.000           | 0                           | 7.289               |
| Alte obiecte de inventar                  | 20.05.30      | 0  | 0                     | 2.000  | 2.000                 | 2.000                | 2.000              | 2.000           | 0                           | 7.289               |
| TITLUL XI ALTE CHELTUIELI                 | 59            | 0  | 0                     | 30.000   | 30.000                | 0                    | 0                  | 0               | 0                           | 0                   |
| Sustinerea cultelor                       | 59.12         | 0  | 0                     | 30.000   | 30.000                | 0                    | 0                  | 0               | 0                           | 0                   |

Primar,  
Catalin Brînzanu



Contabil,  
Cameluța Tătaru

**CONTUL DE EXECUTIE AL INSTITUTIILOR PUBLICE - CHELTUIELI  
67.02.05 - Servicii recreative si sportive - la data de 30.09.2022**

| Denumirea indicatorilor                   | Cod indicator | Credite de angajament                            |                       | Credite bugetare                                 |                       | Angajamente bugetare | Angajamente legale | Plati efectuate | Angajamente legale de platit | Cheltuieli efective |
|---|---------------|--|-----------------------|--|-----------------------|----------------------|--------------------|-----------------|------------------------------|---------------------|
|   |               | Anuale aprobate la finele perioadei de raportare | Trimestriale cumulate | Anuale aprobate la finele perioadei de raportare | Trimestriale cumulate |                      |                    |                 |                              |                     |
| TOTAL SECTIUNILE FUNCTIONARE + DEZVOLTARE |               | 0  | 0                     | 2.000  | 2.000                 | 2.000                | 2.000              | 2.000           | 0                            | 7.289               |
| SECTIUNEA DE FUNCTIONARE                  |               | 0  | 0                     | 2.000  | 2.000                 | 2.000                | 2.000              | 2.000           | 0                            | 7.289               |
| Total cheltuieli                          |               | 0  | 0                     | 2.000  | 2.000                 | 2.000                | 2.000              | 2.000           | 0                            | 7.289               |
| CHELTUIELI CURENTE                        | 01            | 0  | 0                     | 2.000  | 2.000                 | 2.000                | 2.000              | 2.000           | 0                            | 7.289               |
| TITLUL II BUNURI SI SERVICII              | 20            | 0  | 0                     | 2.000  | 2.000                 | 2.000                | 2.000              | 2.000           | 0                            | 7.289               |
| Bunuri de natura obiectelor de inventar   | 20.05         | 0  | 0                     | 2.000  | 2.000                 | 2.000                | 2.000              | 2.000           | 0                            | 7.289               |
| Alte obiecte de inventar                  | 20.05.30      | 0  | 0                     | 2.000  | 2.000                 | 2.000                | 2.000              | 2.000           | 0                            | 7.289               |

Primar,  
Catalin Brînzanu



Contabil,  
Cameluța Tătaru

**CONTUL DE EXECUTIE AL INSTITUTIILOR PUBLICE - CHELTUIELI  
67.02.50 - Alte servicii în domeniile culturii, recreerii și religiei - la data de 30.09.2022**

| Denumirea indicatorilor                   | Cod indicator | Credite de angajament                            |                       | Credite bugetare                                 |                       | Angajamente bugetare | Angajamente legale | Plăți efectuate | Angajamente legale de plătit | Cheltuieli efective |
|---|---------------|--|-----------------------|--|-----------------------|----------------------|--------------------|-----------------|------------------------------|---------------------|
|   |               | Anuale aprobate la finele perioadei de raportare | Trimestriale cumulate | Anuale aprobate la finele perioadei de raportare | Trimestriale cumulate |                      |                    |                 |                              |                     |
| TOTAL SECTIUNILE FUNCTIONARE + DEZVOLTARE |               | 0  | 0                     | 30.000   | 30.000                | 0                    | 0                  | 0               | 0                            | 0                   |
| SECTIUNEA DE FUNCTIONARE                  |               | 0  | 0                     | 30.000   | 30.000                | 0                    | 0                  | 0               | 0                            | 0                   |
| Total cheltuieli                          |               | 0  | 0                     | 30.000   | 30.000                | 0                    | 0                  | 0               | 0                            | 0                   |
| CHELTUIELI CURENTE                        | 01            | 0  | 0                     | 30.000   | 30.000                | 0                    | 0                  | 0               | 0                            | 0                   |
| TITLUL XI ALTE CHELTUIELI                 | 59            | 0  | 0                     | 30.000   | 30.000                | 0                    | 0                  | 0               | 0                            | 0                   |
| Sustinerea cutilor                        | 59.12         | 0  | 0                     | 30.000   | 30.000                | 0                    | 0                  | 0               | 0                            | 0                   |

Primar,  
Cătălin Brînzănu



Contabil,  
Cameluța Tătaru

**CONTUL DE EXECUTIE AL INSTITUTIILOR PUBLICE - CHELTUIELI  
68.02 - Asigurari si asistenta sociala - la data de 30.09.2022**

| Denumirea indicatorilor                   | Cod indicator | Credite de angajament                            |                       | Credite bugetare                                 |                       | Angajamente bugetare | Angajamente legale | Plati efectuate | Angajamente legale de platit | Cheltuieli efective |
|---|---------------|--|-----------------------|--|-----------------------|----------------------|--------------------|-----------------|------------------------------|---------------------|
|   |               | Anuale aprobate la finele perioadei de raportare | Trimestriale cumulate | Anuale aprobate la finele perioadei de raportare | Trimestriale cumulate |                      |                    |                 |                              |                     |
| TOTAL SECTIUNILE FUNCTIONARE + DEZVOLTARE |               | 0  | 0                     | 1.639.400  | 1.325.400             | 1.448.075            | 1.281.075          | 1.198.509       | 82.566                       | 1.172.926           |
| SECTIUNEA DE FUNCTIONARE                  |               | 0  | 0                     | 1.639.400  | 1.325.400             | 1.448.075            | 1.281.075          | 1.198.509       | 82.566                       | 1.172.926           |
| Total cheltuieli                          |               | 0  | 0                     | 1.639.400  | 1.325.400             | 1.448.075            | 1.281.075          | 1.198.509       | 82.566                       | 1.172.926           |
| CHELTUIELI CURENTE                        | 01            | 0  | 0                     | 1.639.400  | 1.325.400             | 1.448.075            | 1.281.075          | 1.198.509       | 82.566                       | 1.172.926           |
| TITLUL I CHELTUIELI DE PERSONAL           | 10            | 0  | 0                     | 919.000  | 752.000               | 919.000              | 752.000            | 669.434         | 82.566                       | 643.851             |
| Cheltuieli salariale in bani              | 10.01         | 0  | 0                     | 869.100  | 706.100               | 869.100              | 706.100            | 623.791         | 82.309                       | 629.939             |
| Salarii de baza                           | 10.01.01      | 0  | 0                     | 776.600  | 636.600               | 776.600              | 636.600            | 555.464         | 81.136                       | 561.580             |
| Indemnizatie de hrana                     | 10.01.17      | 0  | 0                     | 92.500   | 69.500                | 92.500               | 69.500             | 68.327          | 1.173                        | 68.359              |
| Cheltuieli salariale in natura            | 10.02         | 0  | 0                     | 31.900   | 31.900                | 31.900               | 31.900             | 31.900          | 0                            | 0                   |
| Tichete de vacanta                        | 10.02.06      | 0  | 0                     | 31.900   | 31.900                | 31.900               | 31.900             | 31.900          | 0                            | 0                   |
| Contributii                               | 10.03         | 0  | 0                     | 18.000   | 14.000                | 18.000               | 14.000             | 13.743          | 257                          | 13.912              |
| Contributia asiguratorie pentru munca     | 10.03.07      | 0  | 0                     | 18.000   | 14.000                | 18.000               | 14.000             | 13.743          | 257                          | 13.912              |
| TITLUL IX ASISTENTA SOCIALA               | 57            | 0  | 0                     | 720.400  | 573.400               | 529.075              | 529.075            | 529.075         | 0                            | 529.075             |
| Ajutoare sociale                          | 57.02         | 0  | 0                     | 720.400  | 573.400               | 529.075              | 529.075            | 529.075         | 0                            | 529.075             |
| Ajutoare sociale in numerar               | 57.02.01      | 0  | 0                     | 720.400  | 573.400               | 529.075              | 529.075            | 529.075         | 0                            | 529.075             |

Primar,  
Catalin Brînzaru



Contabil,  
Cameluşa Tătaru

**CONTUL DE EXECUTIE AL INSTITUTIILOR PUBLICE - CHELTUIELI  
68.02.15 - Prevenirea excluderii sociale - la data de 30.09.2022**

| Denumirea indicatorilor                   | Cod indicator | Credite de angajament                            |                       | Credite bugetare                                 |                       | Plati efectuate | Angajamente legale de platit | Cheltuieli efective |
|---|---------------|--|-----------------------|--|-----------------------|-----------------|------------------------------|---------------------|
|   |               | Anuale aprobate la finele perioadei de raportare | Trimestriale cumulate | Anuale aprobate la finele perioadei de raportare | Trimestriale cumulate |                 |                              |                     |
| TOTAL SECTIUNILE FUNCTIONARE + DEZVOLTARE |               | 0  | 0                     | 50.400   | 50.400                | 45.516          | 0                            | 45.516              |
| SECTIUNEA DE FUNCTIONARE                  |               | 0  | 0                     | 50.400   | 50.400                | 45.516          | 0                            | 45.516              |
| Total cheltuieli                          |               | 0  | 0                     | 50.400   | 50.400                | 45.516          | 0                            | 45.516              |
| CHELTUIELI CURENTE                        | 01            | 0  | 0                     | 50.400   | 50.400                | 45.516          | 0                            | 45.516              |
| TITLUL IX ASISTENTA SOCIALA               | 57            | 0  | 0                     | 50.400   | 50.400                | 45.516          | 0                            | 45.516              |
| Ajutoare sociale                          | 57.02         | 0  | 0                     | 50.400   | 50.400                | 45.516          | 0                            | 45.516              |
| Ajutoare sociale in numerar               | 57.02.01      | 0  | 0                     | 50.400   | 50.400                | 45.516          | 0                            | 45.516              |

Primar,  
Catalin Brinzanu



Contabil,  
Cameluța Tătaru

**CONTUL DE EXECUTIE AL INSTITUTIILOR PUBLICE - CHELTUIELI  
68.02.05 - Asistența socială în caz de boli și invalidități - la data de 30.09.2022**

| Denumirea indicatorilor                   | Cod indicator | Credite de angajament                            |                       | Credite bugetare                                 |                       | Angajamente bugetare | Angajamente legale | Plati efectuate | Angajamente legale de plată | Cheltuieli efective |
|---|---------------|--|-----------------------|--|-----------------------|----------------------|--------------------|-----------------|-----------------------------|---------------------|
|   |               | Anuale aprobate la finele perioadei de raportare | Trimestriale cumulate | Anuale aprobate la finele perioadei de raportare | Trimestriale cumulate |                      |                    |                 |                             |                     |
| TOTAL SECTIUNILE FUNCTIONARE + DEZVOLTARE |               | 0  | 0                     | 1.568.000  | 1.259.000             | 1.393.559            | 1.226.559          | 1.143.993       | 82.566                      | 1.072.231           |
| SECTIUNEA DE FUNCTIONARE                  |               | 0  | 0                     | 1.568.000  | 1.259.000             | 1.393.559            | 1.226.559          | 1.143.993       | 82.566                      | 1.072.231           |
| Total cheltuieli                          |               | 0  | 0                     | 1.568.000  | 1.259.000             | 1.393.559            | 1.226.559          | 1.143.993       | 82.566                      | 1.072.231           |
| CHELTUIELI CURENTE                        | 01            | 0  | 0                     | 1.568.000  | 1.259.000             | 1.393.559            | 1.226.559          | 1.143.993       | 82.566                      | 1.072.231           |
| TITLUL I CHELTUIELI DE PERSONAL           | 10            | 0  | 0                     | 919.000  | 752.000               | 919.000              | 752.000            | 669.434         | 82.566                      | 643.851             |
| Cheltuieli salariale în bani              | 10.01         | 0  | 0                     | 869.100  | 706.100               | 869.100              | 706.100            | 623.791         | 82.309                      | 629.939             |
| Salarii de bază                           | 10.01.01      | 0  | 0                     | 776.600  | 636.600               | 776.600              | 636.600            | 555.464         | 81.136                      | 561.580             |
| Indemnizate de hrană                      | 10.01.17      | 0  | 0                     | 92.500   | 69.500                | 92.500               | 69.500             | 68.327          | 1.173                       | 68.359              |
| Cheltuieli salariale în natură            | 10.02         | 0  | 0                     | 31.900   | 31.900                | 31.900               | 31.900             | 31.900          | 0                           | 0                   |
| Tichete de vacanță                        | 10.02.06      | 0  | 0                     | 31.900   | 31.900                | 31.900               | 31.900             | 31.900          | 0                           | 0                   |
| Contribuții                               | 10.03         | 0  | 0                     | 18.000   | 14.000                | 18.000               | 14.000             | 13.743          | 257                         | 13.912              |
| Contribuția asigurătorie pentru muncă     | 10.03.07      | 0  | 0                     | 18.000   | 14.000                | 18.000               | 14.000             | 13.743          | 257                         | 13.912              |
| TITLUL IX ASISTENȚA SOCIALĂ               | 57            | 0  | 0                     | 649.000  | 507.000               | 474.559              | 474.559            | 474.559         | 0                           | 428.380             |
| Ajutoare sociale                          | 57.02         | 0  | 0                     | 649.000  | 507.000               | 474.559              | 474.559            | 474.559         | 0                           | 428.380             |
| Ajutoare sociale în numerar               | 57.02.01      | 0  | 0                     | 649.000  | 507.000               | 474.559              | 474.559            | 474.559         | 0                           | 428.380             |

Primar,  
Catalin Brînzaru



Contabil,  
Cameluța Tătaru



**CONTUL DE EXECUTIE AL INSTITUTIILOR PUBLICE - CHELTUIELI**  
68.02.50 - Alte cheltuieli in domeniul asigurarii si asistentei sociale - la data de 30.09.2022

| Denumirea indicatorilor                    | Cod indicator | Credite de angajament                            |                       | Credite bugetare                                 |                       | Angajamente bugetare | Angajamente legale | Plati efectuate | Angajamente legale de platit | Cheltuieli efective |
|--|---------------|--|-----------------------|--|-----------------------|----------------------|--------------------|-----------------|------------------------------|---------------------|
|  |               | Anuale aprobate la finele perioadei de raportare | Trimestriale cumulate | Anuale aprobate la finele perioadei de raportare | Trimestriale cumulate |                      |                    |                 |                              |                     |
| TOTAL SECTIUNILE FUNCTIONARE + DEZVOL TARE |               | 0  | 0                     | 21.000   | 16.000                | 9.000                | 9.000              | 9.000           | 0                            | 55.179              |
| SECTIUNEA DE FUNCTIONARE                   |               | 0  | 0                     | 21.000   | 16.000                | 9.000                | 9.000              | 9.000           | 0                            | 55.179              |
| Total cheltuieli                           |               | 0  | 0                     | 21.000   | 16.000                | 9.000                | 9.000              | 9.000           | 0                            | 55.179              |
| CHELTUIELI CURENTE                         | 01            | 0  | 0                     | 21.000   | 16.000                | 9.000                | 9.000              | 9.000           | 0                            | 55.179              |
| TITLUL IX ASISTENTA SOCIALA                | 57            | 0  | 0                     | 21.000   | 16.000                | 9.000                | 9.000              | 9.000           | 0                            | 55.179              |
| Ajutoare sociale                           | 57.02         | 0  | 0                     | 21.000   | 16.000                | 9.000                | 9.000              | 9.000           | 0                            | 55.179              |
| Ajutoare sociale in numerar                | 57.02.01      | 0  | 0                     | 21.000   | 16.000                | 9.000                | 9.000              | 9.000           | 0                            | 55.179              |

Primar,  
Catalin Brînzanu



Contabil,  
Cameluța Tătaru


**CONTUL DE EXECUTIE AL INSTITUTIILOR PUBLICE - CHELTUIELI  
70.02 - Locuinte, servicii si dezvoltare publica - la data de 30.09.2022**

| Denumirea indicatorilor                                  | Cod indicator | Credite de angajament                            |                       | Credite bugetare                                 |                       | Angajamente bugetare | Angajamente legale | Plati efectuate | Angajamente legale de platit | Cheltuieli efective |
|--|---------------|--|-----------------------|--|-----------------------|----------------------|--------------------|-----------------|------------------------------|---------------------|
|  |               | Anuale aprobate la finele perioadei de raportare | Trimestriale cumulate | Anuale aprobate la finele perioadei de raportare | Trimestriale cumulate |                      |                    |                 |                              |                     |
| TOTAL SECTIUNILE FUNCTIONARE + DEZVOLTARE                |               | 0  | 0                     | 543.400  | 520.000               | 383.401              | 331.707            | 51.694          | 204.400                      | 204.400             |
| SECTIUNEA DE FUNCTIONARE                                 |               | 0  | 0                     | 250.000  | 204.400               | 204.400              | 182.861            | 21.539          | 204.400                      | 204.400             |
| Total cheltuieli   |               | 0  | 0                     | 250.000  | 204.400               | 204.400              | 182.861            | 21.539          | 204.400                      | 204.400             |
| CHELTUIELI CURENTE                                       | 01            | 0  | 0                     | 250.000  | 204.400               | 204.400              | 182.861            | 21.539          | 204.400                      | 204.400             |
| TITLUL II BUNURI SI SERVICII                             | 20            | 0  | 0                     | 250.000  | 204.400               | 204.400              | 182.861            | 21.539          | 204.400                      | 204.400             |
| Bunuri si servicii                                       | 20.01         | 0  | 0                     | 250.000  | 204.400               | 204.400              | 182.861            | 21.539          | 204.400                      | 204.400             |
| Incalziri, iluminat si forta motrica                     | 20.01.03      | 0  | 0                     | 230.000  | 156.300               | 156.300              | 156.300            | 0               | 156.300                      | 156.300             |
| Materiale si prestari de servicii cu caracter functional | 20.01.09      | 0  | 0                     | 50.000   | 48.100                | 48.100               | 26.561             | 21.539          | 48.100                       | 48.100              |
| SECTIUNEA DE DEZVOLTARE                                  |               | 0  | 0                     | 293.400  | 315.600               | 179.001              | 148.846            | 30.155          | 0                            | 0                   |
| Total cheltuieli   |               | 0  | 0                     | 293.400  | 315.600               | 179.001              | 148.846            | 30.155          | 0                            | 0                   |
| CHELTUIELI DE CAPITAL                                    | 70            | 0  | 0                     | 293.400  | 315.600               | 179.001              | 148.846            | 30.155          | 0                            | 0                   |
| TITLUL XV/ACTIVE NEFINANCIARE                            | 71            | 0  | 0                     | 293.400  | 315.600               | 179.001              | 148.846            | 30.155          | 0                            | 0                   |
| Active fixe  | 71.01         | 0  | 0                     | 293.400  | 315.600               | 179.001              | 148.846            | 30.155          | 0                            | 0                   |
| Alte active fixe   | 71.01.30      | 0  | 0                     | 293.400  | 315.600               | 179.001              | 148.846            | 30.155          | 0                            | 0                   |

Primar,  
Catalin Brînzaru  
.....



Contabil,  
Carmeluța Tătaru  
.....



**CONTUL DE EXECUTIE AL INSTITUTIILOR PUBLICE - CHELTUIELI  
70.02.06 - Iluminat public si electrificari rurale - la data de 30.09.2022**

| Denumirea indicatorilor                                  | Cod indicator | Credite de angajament                            |                       |  | Credite bugetare      |         | Angajamente bugetare | Angajamente legale | Plati efectuate | Angajamente legale de platit | Cheltuieli efective |
|--|---------------|--|-----------------------|--|-----------------------|---------|----------------------|--------------------|-----------------|------------------------------|---------------------|
|  |               | Anuale aprobate la finele perioadei de raportare | Trimestriale cumulate | Anuale aprobate la finele perioadei de raportare | Trimestriale cumulate |         |                      |                    |                 |                              |                     |
| TOTAL SECTIUNILE FUNCTIONARE + DEZVOLTARE                |               | 0  | 0                     | 431.800  | 401.800               | 356.200 | 264.626              | 243.087            | 21.539          | 204.400                      |                     |
| SECTIUNEA DE FUNCTIONARE                                 |               | 0  | 0                     | 280.000  | 250.000               | 204.400 | 204.400              | 182.861            | 21.539          | 204.400                      |                     |
| Total cheltuieli   |               | 0  | 0                     | 280.000  | 250.000               | 204.400 | 204.400              | 182.861            | 21.539          | 204.400                      |                     |
| CHELTUIELI CURENTE                                       | 01            | 0  | 0                     | 280.000  | 250.000               | 204.400 | 204.400              | 182.861            | 21.539          | 204.400                      |                     |
| TITLUL II BUNURI SI SERVICII                             | 20            | 0  | 0                     | 280.000  | 250.000               | 204.400 | 204.400              | 182.861            | 21.539          | 204.400                      |                     |
| Bunuri si servicii                                       | 20.01         | 0  | 0                     | 280.000  | 250.000               | 204.400 | 204.400              | 182.861            | 21.539          | 204.400                      |                     |
| Incalzit, iluminat si forta motrica                      | 20.01.03      | 0  | 0                     | 230.000  | 200.000               | 156.300 | 156.300              | 156.300            | 0               | 156.300                      |                     |
| Materiale si prestari de servicii cu caracter functional | 20.01.09      | 0  | 0                     | 50.000   | 50.000                | 48.100  | 48.100               | 26.561             | 21.539          | 48.100                       |                     |
| SECTIUNEA DE DEZVOLTARE                                  |               | 0  | 0                     | 151.800  | 151.800               | 151.800 | 60.226               | 60.226             | 0               | 0                            |                     |
| Total cheltuieli   |               | 0  | 0                     | 151.800  | 151.800               | 151.800 | 60.226               | 60.226             | 0               | 0                            |                     |
| CHELTUIELI DE CAPITAL                                    | 70            | 0  | 0                     | 151.800  | 151.800               | 151.800 | 60.226               | 60.226             | 0               | 0                            |                     |
| TITLUL XV ACTIVE NEFINANCIARE                            | 71            | 0  | 0                     | 151.800  | 151.800               | 151.800 | 60.226               | 60.226             | 0               | 0                            |                     |
| Active fixe  | 71.01         | 0  | 0                     | 151.800  | 151.800               | 151.800 | 60.226               | 60.226             | 0               | 0                            |                     |
| Alte active fixe   | 71.01.30      | 0  | 0                     | 151.800  | 151.800               | 151.800 | 60.226               | 60.226             | 0               | 0                            |                     |

Primar,  
Catalin Brinzanu




Contabil,  
Cameluța Tătaru

**CONTUL DE EXECUTIE AL INSTITUTIILOR PUBLICE - CHELTUIELI**  
70.02.50 - Alte servicii in domeniul locuintei, serviciilor si dezvoltarii comunale - la data de 30.09.2022

| Denumirea indicatorilor                   | Cod indicator | Credite de angajament                            |                       | Credite bugetare                                 |                       | Angajamente bugetare | Angajamente legale | Plati efectuate | Angajamente legale de platit | Cheltuieli efective |
|---|---------------|--|-----------------------|--|-----------------------|----------------------|--------------------|-----------------|------------------------------|---------------------|
|   |               | Anuale aprobate la finele perioadei de raportare | Trimestriale cumulate | Anuale aprobate la finele perioadei de raportare | Trimestriale cumulate |                      |                    |                 |                              |                     |
| TOTAL SECTIUNILE FUNCTIONARE + DEZVOLTARE |               | 0  | 0                     | 163.800  | 141.600               | 163.800              | 118.775            | 88.620          | 30.155                       | 0                   |
| SECTIUNEA DE DEZVOLTARE                   |               | 0  | 0                     | 163.800  | 141.600               | 163.800              | 118.775            | 88.620          | 30.155                       | 0                   |
| Total cheltuieli                          |               | 0  | 0                     | 163.800  | 141.600               | 163.800              | 118.775            | 88.620          | 30.155                       | 0                   |
| CHELTUIELI DE CAPITAL                     | 70            | 0  | 0                     | 163.800  | 141.600               | 163.800              | 118.775            | 88.620          | 30.155                       | 0                   |
| TITLUL XV ACTIVE NEFINANCIARE             | 71            | 0  | 0                     | 163.800  | 141.600               | 163.800              | 118.775            | 88.620          | 30.155                       | 0                   |
| Active fixe                               | 71.01         | 0  | 0                     | 163.800  | 141.600               | 163.800              | 118.775            | 88.620          | 30.155                       | 0                   |
| Alte active fixe                          | 71.01.30      | 0  | 0                     | 163.800  | 141.600               | 163.800              | 118.775            | 88.620          | 30.155                       | 0                   |

Primar,  
Catalin Brînzănu



Contabil,  
Cameluța Tătaru

**CONTUL DE EXECUTIE AL INSTITUTIILOR PUBLICE - CHELTUIELI  
74.02 - Protectia mediului - la data de 30.09.2022**

| Denumirea indicatorilor                                   | Cod indicator | Credite de angajament                            |                       | Credite bugetare                                 |                       | Angajamente bugetare | Angajamente legale | Plati efectuate | Angajamente legale de platit | Cheltuieli efective |
|---|---------------|--|-----------------------|--|-----------------------|----------------------|--------------------|-----------------|------------------------------|---------------------|
|   |               | Anuale aprobate la finele perioadei de raportare | Trimestriale cumulate | Anuale aprobate la finele perioadei de raportare | Trimestriale cumulate |                      |                    |                 |                              |                     |
| TOTAL SECTIUNILE FUNCTIONARE + DEZVOLTARE                 |               | 0  | 0                     | 575.450  | 510.650               | 264.586              | 256.682            | 238.890         | 17.792                       | 232.465             |
| SECTIUNEA DE FUNCTIONARE                                  |               | 0  | 0                     | 389.800  | 325.000               | 239.586              | 231.682            | 215.090         | 16.592                       | 231.682             |
| Total cheltuieli  |               | 0  | 0                     | 389.800  | 325.000               | 239.586              | 231.682            | 215.090         | 16.592                       | 231.682             |
| CHELTUIELI CURENTE  | 01            | 0  | 0                     | 389.800  | 325.000               | 239.586              | 231.682            | 215.090         | 16.592                       | 231.682             |
| TITLUL II BUNURI SI SERVICII                              | 20            | 0  | 0                     | 389.800  | 325.000               | 239.586              | 231.682            | 215.090         | 16.592                       | 231.682             |
| Bunuri si servicii  | 20.01         | 0  | 0                     | 389.800  | 325.000               | 239.586              | 231.682            | 215.090         | 16.592                       | 231.682             |
| Materiale si prestari de servicii cu caracter functional  | 20.01.09      | 0  | 0                     | 364.800  | 300.000               | 239.586              | 231.682            | 215.090         | 16.592                       | 231.682             |
| Alte bunuri si servicii pentru intretinere si functionare | 20.01.30      | 0  | 0                     | 25.000   | 25.000                | 0                    | 0                  | 0               | 0                            | 0                   |
| SECTIUNEA DE DEZVOLTARE                                   |               | 0  | 0                     | 185.650  | 185.650               | 25.000               | 25.000             | 23.800          | 1.200                        | 783                 |
| Total cheltuieli  |               | 0  | 0                     | 185.650  | 185.650               | 25.000               | 25.000             | 23.800          | 1.200                        | 783                 |
| CHELTUIELI DE CAPITAL                                     | 70            | 0  | 0                     | 185.650  | 185.650               | 25.000               | 25.000             | 23.800          | 1.200                        | 783                 |
| TITLUL XV ACTIVE NEFINANCIARE                             | 71            | 0  | 0                     | 185.650  | 185.650               | 25.000               | 25.000             | 23.800          | 1.200                        | 783                 |
| Active fixe   | 71.01         | 0  | 0                     | 185.650  | 185.650               | 25.000               | 25.000             | 23.800          | 1.200                        | 783                 |
| Masini, echipamente si mijloace de transport              | 71.01.02      | 0  | 0                     | 0  | 0                     | 0                    | 0                  | 0               | 0                            | 783                 |
| Alte active fixe  | 71.01.30      | 0  | 0                     | 185.650  | 185.650               | 25.000               | 25.000             | 23.800          | 1.200                        | 0                   |



Primar,  
Catalin Brinzaru

Contabil,  
Cameluța Tătaru

**CONTUL DE EXECUTIE AL INSTITUTIILOR PUBLICE - CHELTUIELI  
74.02.05 - Salubritate si gestiunea deseurilor - la data de 30.09.2022**

| Denumirea indicatorilor                                   | Cod indicator | Credite de angajament                            |                       | Credite bugetare                                 |                       | Angajamente bugetare | Angajamente legale | Plati efectuate | Angajamente legale de platit | Cheltuieli efective |
|---|---------------|--|-----------------------|--|-----------------------|----------------------|--------------------|-----------------|------------------------------|---------------------|
|   |               | Anuale aprobate la finele perioadei de raportare | Trimestriale cumulate | Anuale aprobate la finele perioadei de raportare | Trimestriale cumulate |                      |                    |                 |                              |                     |
| TOTAL SECTIUNILE FUNCTIONARE + DEZVOLTARE                 |               | 0  | 0                     | 389.800  | 325.000               | 239.586              | 231.682            | 215.090         | 16.592                       | 232.465             |
| SECTIUNEA DE FUNCTIONARE                                  |               | 0  | 0                     | 389.800  | 325.000               | 239.586              | 231.682            | 215.090         | 16.592                       | 231.682             |
| Total cheltuieli  |               | 0  | 0                     | 389.800  | 325.000               | 239.586              | 231.682            | 215.090         | 16.592                       | 231.682             |
| CHELTUIELI CURENTE  | 01            | 0  | 0                     | 389.800  | 325.000               | 239.586              | 231.682            | 215.090         | 16.592                       | 231.682             |
| TITLUL II BUNURI SI SERVICII                              | 20            | 0  | 0                     | 389.800  | 325.000               | 239.586              | 231.682            | 215.090         | 16.592                       | 231.682             |
| Bunuri si servicii  | 20.01         | 0  | 0                     | 389.800  | 325.000               | 239.586              | 231.682            | 215.090         | 16.592                       | 231.682             |
| Materiale si prestari de servicii cu caracter functional  | 20.01.09      | 0  | 0                     | 364.800  | 300.000               | 239.586              | 231.682            | 215.090         | 16.592                       | 231.682             |
| Alte bunuri si servicii pentru intretinere si functionare | 20.01.30      | 0  | 0                     | 25.000   | 25.000                | 0                    | 0                  | 0               | 0                            | 0                   |
| SECTIUNEA DE DEZVOLTARE                                   |               | 0  | 0                     | 0  | 0                     | 0                    | 0                  | 0               | 0                            | 783                 |
| Total cheltuieli  |               | 0  | 0                     | 0  | 0                     | 0                    | 0                  | 0               | 0                            | 783                 |
| CHELTUIELI DE CAPITAL                                     | 70            | 0  | 0                     | 0  | 0                     | 0                    | 0                  | 0               | 0                            | 783                 |
| TITLUL XV ACTIVE NEFINANCIARE                             | 71            | 0  | 0                     | 0  | 0                     | 0                    | 0                  | 0               | 0                            | 783                 |
| Active fixe   | 71.01         | 0  | 0                     | 0  | 0                     | 0                    | 0                  | 0               | 0                            | 783                 |
| Masini, echipamente si mijloace de transport              | 71.01.02      | 0  | 0                     | 0  | 0                     | 0                    | 0                  | 0               | 0                            | 783                 |

Primar,  
Catalin Brinzanu



Contabil,  
CameLuța Tătaru

**CONTUL DE EXECUTIE AL INSTITUTIILOR PUBLICE - CHELTUIELI**  
**74.02.06 - Canalizarea si tratarea apelor reziduale - la data de 30.09.2022**

| Denumirea indicatorilor                   | Cod indicator | Credite de angajament                            |                       | Credite bugetare                                 |                       | Angajamente bugetare | Angajamente legale | Plati efectuate | Angajamente legale de platit | Cheltuieli efective |
|---|---------------|--|-----------------------|--|-----------------------|----------------------|--------------------|-----------------|------------------------------|---------------------|
|   |               | Anuale aprobate la finele perioadei de raportare | Trimestriale cumulate | Anuale aprobate la finele perioadei de raportare | Trimestriale cumulate |                      |                    |                 |                              |                     |
| TOTAL SECTIUNILE FUNCTIONARE + DEZVOLTARE |               | 0  | 0                     | 160.650  | 160.650               | 0                    | 0                  | 0               | 0                            | 0                   |
| SECTIUNEA DE DEZVOLTARE                   |               | 0  | 0                     | 160.650  | 160.650               | 0                    | 0                  | 0               | 0                            | 0                   |
| Total cheltuieli                          |               | 0  | 0                     | 160.650  | 160.650               | 0                    | 0                  | 0               | 0                            | 0                   |
| CHELTUIELI DE CAPITAL                     | 70            | 0  | 0                     | 160.650  | 160.650               | 0                    | 0                  | 0               | 0                            | 0                   |
| TITLUL XV/ACTIVE NEFINANCIARE             | 71            | 0  | 0                     | 160.650  | 160.650               | 0                    | 0                  | 0               | 0                            | 0                   |
| Active fixe                               | 71.01         | 0  | 0                     | 160.650  | 160.650               | 0                    | 0                  | 0               | 0                            | 0                   |
| Alte active fixe                          | 71.01.30      | 0  | 0                     | 160.650  | 160.650               | 0                    | 0                  | 0               | 0                            | 0                   |

Primar,  
Catalin Brinzanu



Contabil,  
Cameluța Tătaru

**CONTUL DE EXECUTIE AL INSTITUTIILOR PUBLICE - CHELTUIELI**  
**74.02.50 - Alte servicii in domeniul protectiei mediului - la data de 30.09.2022**

| Denumirea indicatorilor                   | Cod indicator | Credite de angajament                            |                       | Credite bugetare                                 |                       | Angajamente legale | Plati efectuate | Angajamente legale de platit | Cheltuieli efective |
|---|---------------|--|-----------------------|--|-----------------------|--------------------|-----------------|------------------------------|---------------------|
|   |               | Anuale aprobate la finele perioadei de raportare | Trimestriale cumulate | Anuale aprobate la finele perioadei de raportare | Trimestriale cumulate |                    |                 |                              |                     |
| TOTAL SECTIUNILE FUNCTIONARE + DEZVOLTARE |               | 0  | 0                     | 25.000   | 25.000                | 25.000             | 23.800          | 1.200                        | 0                   |
| SECTIUNEA DE DEZVOLTARE                   |               | 0  | 0                     | 25.000   | 25.000                | 25.000             | 23.800          | 1.200                        | 0                   |
| Total cheltuieli                          |               | 0  | 0                     | 25.000   | 25.000                | 25.000             | 23.800          | 1.200                        | 0                   |
| CHELTUIELI DE CAPITAL                     | 70            | 0  | 0                     | 25.000   | 25.000                | 25.000             | 23.800          | 1.200                        | 0                   |
| TITLUL XV ACTIVE NEFINANCIARE             | 71            | 0  | 0                     | 25.000   | 25.000                | 25.000             | 23.800          | 1.200                        | 0                   |
| Active fixe                               | 71.01         | 0  | 0                     | 25.000   | 25.000                | 25.000             | 23.800          | 1.200                        | 0                   |
| Alte active fixe                          | 71.01.30      | 0  | 0                     | 25.000   | 25.000                | 25.000             | 23.800          | 1.200                        | 0                   |

Primar,  
Catalin Brinzanu



Contabil,  
Cameluța Tătaru



**CONTUL DE EXECUTIE AL INSTITUTIILOR PUBLICE - CHELTUIELI  
84.02 - Transporturi - la data de 30.09.2022**

| Denumirea indicatorilor                                  | Cod indicator | Credite de angajament                            |                       | Credite bugetare                                 |                       | Angajamente legale | Plati efectuate | Angajamente legale de platit | Cheltuieli efective |
|--|---------------|--|-----------------------|--|-----------------------|--------------------|-----------------|------------------------------|---------------------|
|  |               | Anuale aprobate la finele perioadei de raportare | Trimestriale cumulate | Anuale aprobate la finele perioadei de raportare | Trimestriale cumulate |                    |                 |                              |                     |
| TOTAL SECTIUNILE FUNCTIONARE + DEZVOLTARE                |               | 0  | 0                     | 554.280  | 554.280               | 403.521            | 369.869         | 33.652                       | 108.488             |
| SECTIUNEA DE FUNCTIONARE                                 |               | 0  | 0                     | 133.620  | 133.620               | 116.501            | 93.559          | 22.942                       | 76.041              |
| Total cheltuieli   |               | 0  | 0                     | 133.620  | 133.620               | 116.501            | 93.559          | 22.942                       | 76.041              |
| CHELTUIELI CURENTE                                       | 01            | 0  | 0                     | 133.620  | 133.620               | 116.501            | 93.559          | 22.942                       | 76.041              |
| TITLUL II BUNURI SI SERVICII                             | 20            | 0  | 0                     | 133.620  | 133.620               | 116.501            | 93.559          | 22.942                       | 76.041              |
| Bunuri si servicii                                       | 20.01         | 0  | 0                     | 133.620  | 133.620               | 116.501            | 93.559          | 22.942                       | 76.041              |
| Materiale si prestari de servicii cu caracter functional | 20.01.09      | 0  | 0                     | 133.620  | 133.620               | 116.501            | 93.559          | 22.942                       | 76.041              |
| SECTIUNEA DE DEZVOLTARE                                  |               | 0  | 0                     | 420.660  | 420.660               | 287.020            | 276.310         | 10.710                       | 32.447              |
| Total cheltuieli   |               | 0  | 0                     | 420.660  | 420.660               | 287.020            | 276.310         | 10.710                       | 32.447              |
| CHELTUIELI DE CAPITAL                                    | 70            | 0  | 0                     | 420.660  | 420.660               | 287.020            | 276.310         | 10.710                       | 32.447              |
| TITLUL XV ACTIVE NEFINANCIARE                            | 71            | 0  | 0                     | 420.660  | 420.660               | 287.020            | 276.310         | 10.710                       | 32.447              |
| Active fixe  | 71.01         | 0  | 0                     | 420.660  | 420.660               | 287.020            | 276.310         | 10.710                       | 32.447              |
| Masini, echipamente si mijloace de transport             | 71.01.02      | 0  | 0                     | 0  | 0                     | 0                  | 0               | 0                            | 32.447              |
| Alte active fixe   | 71.01.30      | 0  | 0                     | 420.660  | 420.660               | 287.020            | 276.310         | 10.710                       | 0                   |

Primar,  
Catalin Brinzanu



Contabil,  
Cameluța Tătaru

**CONTUL DE EXECUTIE AL INSTITUTIILOR PUBLICE - CHELTUIELI  
84.02.03.01 - Drumuri si poduri - la data de 30.09.2022**

| Denumirea indicatorilor                                  | Cod indicator | Credite de angajament                            |                       | Credite bugetare                                 |                       | Angajamente bugetare | Angajamente legale | Plati efectuate | Angajamente legale de platit | Cheltuieli efective |
|--|---------------|--|-----------------------|--|-----------------------|----------------------|--------------------|-----------------|------------------------------|---------------------|
|  |               | Anuale aprobate la finele perioadei de raportare | Trimestriale cumulate | Anuale aprobate la finele perioadei de raportare | Trimestriale cumulate |                      |                    |                 |                              |                     |
| TOTAL SECTIUNILE FUNCTIONARE + DEZVOLTARE                |               | 0  | 0                     | 554.280  | 554.280               | 403.521              | 403.521            | 369.869         | 33.652                       | 108.488             |
| SECTIUNEA DE FUNCTIONARE                                 |               | 0  | 0                     | 133.620  | 133.620               | 116.501              | 116.501            | 93.559          | 22.942                       | 76.041              |
| Total cheltuieli   |               | 0  | 0                     | 133.620  | 133.620               | 116.501              | 116.501            | 93.559          | 22.942                       | 76.041              |
| CHELTUIELI CURENTE                                       | 01            | 0  | 0                     | 133.620  | 133.620               | 116.501              | 116.501            | 93.559          | 22.942                       | 76.041              |
| TITLUL II BUNURI SI SERVICII                             | 20            | 0  | 0                     | 133.620  | 133.620               | 116.501              | 116.501            | 93.559          | 22.942                       | 76.041              |
| Bunuri si servicii                                       | 20.01         | 0  | 0                     | 133.620  | 133.620               | 116.501              | 116.501            | 93.559          | 22.942                       | 76.041              |
| Materiale si prestari de servicii cu caracter functional | 20.01.09      | 0  | 0                     | 133.620  | 133.620               | 116.501              | 116.501            | 93.559          | 22.942                       | 76.041              |
| SECTIUNEA DE DEZVOLTARE                                  |               | 0  | 0                     | 420.660  | 420.660               | 287.020              | 287.020            | 276.310         | 10.710                       | 32.447              |
| Total cheltuieli   |               | 0  | 0                     | 420.660  | 420.660               | 287.020              | 287.020            | 276.310         | 10.710                       | 32.447              |
| CHELTUIELI DE CAPITAL                                    | 70            | 0  | 0                     | 420.660  | 420.660               | 287.020              | 287.020            | 276.310         | 10.710                       | 32.447              |
| TITLUL XV ACTIVE NEFINANCIARE                            | 71            | 0  | 0                     | 420.660  | 420.660               | 287.020              | 287.020            | 276.310         | 10.710                       | 32.447              |
| Active fixe  | 71.01         | 0  | 0                     | 420.660  | 420.660               | 287.020              | 287.020            | 276.310         | 10.710                       | 32.447              |
| Masini, echipamente si mijloace de transport             | 71.01.02      | 0  | 0                     | 0  | 0                     | 0                    | 0                  | 0               | 0                            | 32.447              |
| Alte active fixe   | 71.01.30      | 0  | 0                     | 420.660  | 420.660               | 287.020              | 287.020            | 276.310         | 10.710                       | 0                   |



Primar,  
Catalin Brînzaru

Contabil,  
Cameluța Tătaru

**CONTUL DE EXECUTIE AL INSTITUTIILOR PUBLICE - CHELTUIELI  
87.02.50 - Alte actiuni economice - la data de 30.09.2022**

| Denumirea indicatorilor                                  | Cod indicator | Credite de angajament                            |                       | Credite bugetare                                 |                       | Angajamente bugetare | Angajamente legale | Plăți efectuate | Angajamente legale de platit | Cheltuieli efective |
|--|---------------|--|-----------------------|--|-----------------------|----------------------|--------------------|-----------------|------------------------------|---------------------|
|  |               | Anuale aprobate la finele perioadei de raportare | Trimestriale cumulate | Anuale aprobate la finele perioadei de raportare | Trimestriale cumulate |                      |                    |                 |                              |                     |
| TOTAL SECTIUNILE FUNCTIONARE + DEZVOL.TARE               |               | 0  | 0                     | 241.400  | 241.400               | 241.350              | 241.350            | 241.350         | 0                            | 223.500             |
| SECTIUNEA DE FUNCTIONARE                                 |               | 0  | 0                     | 223.540  | 223.540               | 223.500              | 223.500            | 223.500         | 0                            | 223.500             |
| Total cheltuieli   |               | 0  | 0                     | 223.540  | 223.540               | 223.500              | 223.500            | 223.500         | 0                            | 223.500             |
| CHELTUIELI CURENTE                                       | 01            | 0  | 0                     | 223.540  | 223.540               | 223.500              | 223.500            | 223.500         | 0                            | 223.500             |
| TITLUL II BUNURI SI SERVICII                             | 20            | 0  | 0                     | 223.540  | 223.540               | 223.500              | 223.500            | 223.500         | 0                            | 223.500             |
| Bunuri si servicii                                       | 20.01         | 0  | 0                     | 223.540  | 223.540               | 223.500              | 223.500            | 223.500         | 0                            | 223.500             |
| Materiale si prestari de servicii cu caracter functional | 20.01.09      | 0  | 0                     | 223.540  | 223.540               | 223.500              | 223.500            | 223.500         | 0                            | 223.500             |
| SECTIUNEA DE DEZVOL.TARE                                 |               | 0  | 0                     | 17.860   | 17.860                | 17.850               | 17.850             | 17.850          | 0                            | 0                   |
| Total cheltuieli   |               | 0  | 0                     | 17.860   | 17.860                | 17.850               | 17.850             | 17.850          | 0                            | 0                   |
| CHELTUIELI DE CAPITAL                                    | 70            | 0  | 0                     | 17.860   | 17.860                | 17.850               | 17.850             | 17.850          | 0                            | 0                   |
| TITLUL XV ACTIVE NEFINANCIARE                            | 71            | 0  | 0                     | 17.860   | 17.860                | 17.850               | 17.850             | 17.850          | 0                            | 0                   |
| Active fixe  | 71.01         | 0  | 0                     | 17.860   | 17.860                | 17.850               | 17.850             | 17.850          | 0                            | 0                   |
| Alte active fixe   | 71.01.30      | 0  | 0                     | 17.860   | 17.860                | 17.850               | 17.850             | 17.850          | 0                            | 0                   |

Primar,

Catalin Brinzaru

Contabil,  
Came luța Tătaru



**CONTUL DE EXECUTIE AL INSTITUTIILOR PUBLICE - CHELTUIELI  
65.10.04.02 - Invatamant secundar superior - la data de 30.09.2022**

| Denumirea indicatorilor                                   | Cod indicator | Credite de angajament                            |                       | Credite bugetare                                 |                       | Angajamente bugetare | Angajamente legale | Plati efectuate | Angajamente legale de platit | Cheltuieli efective |
|---|---------------|--|-----------------------|--|-----------------------|----------------------|--------------------|-----------------|------------------------------|---------------------|
|   |               | Anuale aprobate la finele perioadei de raportare | Trimestriale cumulate | Anuale aprobate la finele perioadei de raportare | Trimestriale cumulate |                      |                    |                 |                              |                     |
| TOTAL SECTIUNILE FUNCTIONARE + DEZVOLTARE                 |               | 0  | 0                     | 100.000  | 80.000                | 25.000               | 25.000             | 25.000          | 0                            | 25.000              |
| SECTIUNEA DE FUNCTIONARE                                  |               | 0  | 0                     | 100.000  | 80.000                | 25.000               | 25.000             | 25.000          | 0                            | 25.000              |
| Total cheltuieli  |               | 0  | 0                     | 100.000  | 80.000                | 25.000               | 25.000             | 25.000          | 0                            | 25.000              |
| CHELTUIELI CURENTE  | 01            | 0  | 0                     | 100.000  | 80.000                | 25.000               | 25.000             | 25.000          | 0                            | 25.000              |
| TITLUL II BUNURI SI SERVICII                              | 20            | 0  | 0                     | 100.000  | 80.000                | 25.000               | 25.000             | 25.000          | 0                            | 25.000              |
| Bunuri si servicii  | 20.01         | 0  | 0                     | 50.000   | 40.000                | 25.000               | 25.000             | 25.000          | 0                            | 25.000              |
| Alte bunuri si servicii pentru intretinere si functionare | 20.01.30      | 0  | 0                     | 50.000   | 40.000                | 25.000               | 25.000             | 25.000          | 0                            | 25.000              |
| Bunuri de natura obiectelor de inventar                   | 20.05         | 0  | 0                     | 50.000   | 40.000                | 0                    | 0                  | 0               | 0                            | 0                   |
| Alte obiecte de inventar                                  | 20.05.30      | 0  | 0                     | 50.000   | 40.000                | 0                    | 0                  | 0               | 0                            | 0                   |

Primar,  
Cătălin Brinzanu



Contabil,  
Came luța Tătaru

.....  
*[Signature]*

**COMUNA VLADENI**  
**JUDEȚUL IASI**  
**CIF 4540216**  
**Nr. 4405 / 14.10.2022**

## **DECLARAȚIE**

În conformitate cu prevederile art. 30 din Legea nr. 82 / 1991, republicată, cu modificările și completările ulterioare, ne asumăm răspunderea pentru întocmirea situațiilor financiare la data de 30.09.2022 și confirmăm că:

a) politicile contabile utilizate la întocmirea situațiilor financiare anuale sunt în conformitate cu reglementările contabile aplicabile;

b) situațiile financiare anuale oferă o imagine fidelă a poziției financiare, a performanței financiare și a celorlalte informații referitoare la activitatea desfășurată;

c) instituția publică își desfășoară activitatea în condiții de continuitate.

Ordonator de credite,

Compartiment Financiar Contabil,

**PRIMAR,**  
**CĂTĂLIN BRÎNZANU**



Contabil,  
Cameluța Tătaru